

KOMPOSTOVATEĽNÉ VRECKÁ NA BIOODPAD

- v štartovacom balíčku dostanete zásobu 25 kusov vreciek. Ďalšie si môžete zakúpiť v predajniach na území mesta
- jemné vrečko umožní bioodpadu dýchať
- použitím predídete tvorbe zápachajúcich výluhov
- použite len vrecká, ktoré majú označenie certifikácie na spracovanie v kompostárni alebo bioplynovej stanici (aspoň jedno logo z uvedených nižšie)




KÔŠ NA BIOODPAD

- vďaka prevetrávaným stenám sa nadbytočná vlhkosť bioodpadu prirodzene odparuje
- zaveste ho na vnútornú stranu kuchynskej skrinky, či k ostatným košom na triedenie



ZBERNÉ NÁDOBY


- vo vašej blízkosti budú rozmiestnené zberné nádoby na biologicky rozložiteľný odpad
- po naplnení vrecka, bioodpad vynesete do hnedej nádoby




DÔLEŽITÉ INFORMÁCIE


Každá domácnosť dostane kôš na bioodpad a zásobu certifikovaných vreciek na bioodpad. Po ich spotrebovaní ďalšie zakúpite v predajniach na území mesta. V ďalšom roku dostanete opäť ročnú zásobu vriec od mesta.



 Mestský úrad Nováky
Námestie SNP 349/10
972 71 Nováky

www.novaky.sk


 Michal Jakubis
michal.jakubis@novaky.sk

 046/512 15 30


BIOODPAD NEPATRÍ NA SKLÁDKY, PRETOŽE:



- ✓ sa rozkladá pomaly a bez prístupu vzduchu
- ✓ spôsobuje vznik metánu a skleníkových plynov
- ✓ zvyšuje náklady na skládkovanie

 Vepos, spol. s r.o.
Námestie SNP 12
972 71 Nováky

www.veposnovaky.sk
vepos@veposnovaky.sk

 046/54 61 473



JRK Slovensko www.menejodpadu.sk



**V NOVÁKOC
ZAČÍNAME
TRIEDIŤ
KUCHYNSKÝ
ODPAD**

**PLYTVANIE POTRAVINAMI
SA TÝKA KAŽDÉHO, NETVÁRME SA, ŽE NIE**



PREČO ZAVÁDZAME TRIEDENIE BIOODPADU?

Na Slovensku skládkujeme stále viac ako 60% komunálnych odpadov. Polovicu tohto objemu tvorí biologicky rozložiteľný odpad. V snahe znížiť skládkovanie a zlepšiť nakladanie s odpadom máme od roku 2021 povinnosť zaviesť triedený zber kuchynského biologicky rozložiteľného odpadu. Vďaka jeho triedeniu znížime množstvo skládkovaného odpadu a lepšiu mieru triedenia, od ktorej sa odvíjajú poplatky za skládkovanie.

EKOLOGICKÝ PRÍNOS

Bioodpad sa na skládkach jednoducho nerozloží. Na to potrebuje prístup vzduchu, ktorý v mase rôznorodého zhrutneného odpadu na skládke chýba. Takto vznikajú tzv. anaeróbne zóny a unikajú skleníkové plyny (metán, oxid uhličitý) a výluhy môžu presakovať do spodných vrstiev pôdy alebo spodnej vody. Práve bioodpad je ten, ktorý na skládke spôsobuje aj horenie. Ak ho vytriedime, vznikne z neho kompost. Ten je dôležitým zdrojom živín pre pôdu, rastliny a naše zdravie. Pôde dodá potrebné organické látky, ktoré zabráňujú jej erózii. Takto vyživená pôda lepšie zadržiava vodu, čo je veľmi dôležité pri prevencii proti záplavám a pre vytváranie zdrojov podzemnej vody.



AKO SPRÁVNE TRIEDIŤ KUCHYNSKÝ ODPAD V BYTOVKE?



1 KROK

ŠTARTOVACÍ BALÍČEK

Každá domácnosť dostane výbavu na pohodlné triedenie kuchynského odpadu: špeciálny kôš a ročnú zásobu vreciek na bioodpad (25 ks).



2 KROK

NÁVOD NA TRIEDENIE

Okrem tohto letáku sme pre vás pripravili komunikačnú kampaň, aby bolo triedenie bioodpadu jednoduché a prehľadné.



3 KROK

VRECE

Bioodpad vložte vždy len do kompostovateľného vrečka. Umiestnite ho do košíka a vyhodte až keď je košík plný.



4 KROK

KOŠÍK

Prevetrávaný kôš zabezpečí elimináciu vlhkosti. Umiestnite ho v kuchyni, tak aby ste ho mali vždy poruke.



5 KROK

NÁDOBA

Vrečko s vytriedeným odpadom zviažte a vyložte do zbernej nádoby na stojisku.



5 KROK

KOMPOSTÁREŇ

Vytriedený kuchynský bioodpad sa v priemyselnej kompostárni premení na kompost.

ČO PATRÍ DO HNEDEJ NÁDOBY:



ČO NEPATRÍ DO HNEDEJ NÁDOBY:

