

ENERGETICKÝ AUDIT

Apríl 2022

ENERGETICKÝ AUDIT

Dom smútku
Lelovská 958/64
972 71 Nováky

ESG
ENERGY SYSTEMS GROUP

OBSAH

1	Identifikačné údaje	10
1.1	Údaje o objednávateľovi energetického auditu (EA)	10
1.2	Údaje o spracovateľovi energetického auditu	10
1.3	Identifikácia predmetu energetického auditu.....	10
1.3.1	Adresa predmetu EA.....	11
1.3.2	Majetkovo-právny vzťah objednávateľa k predmetu energetického auditu..	11
1.3.3	Identifikácia technických a technologických zariadení	11
1.4	Podklady poskytnuté k spracovaniu energetického auditu	11
1.4.1	Podklady poskytnuté objednávateľom energetického auditu.....	11
1.4.2	Doplňujúce údaje získané vlastnou obhliadkou spracovateľa	11
1.5	Legislatívny rámec	11
2	Popis súčasného stavu predmetu energetického auditu	12
2.1	Základné údaje o predmete energetického auditu	12
2.1.1	Situácia	12
2.1.2	Základný popis hodnoteného objektu	13
2.2	Údaje o energetických vstupoch	13
2.2.1	Ročná výška energetických vstupov	13
2.2.2	Nákup a štruktúra cien energií.....	16
2.2.3	Údaje o vstupujúcich energiách	17
2.3	Zásobovanie energiou	20
2.3.1	Zásobovanie elektrinou	20
2.4	Charakteristika objektu	20
2.4.1	Základné tepelno-technické údaje o vykurovanej budove.....	20
2.4.2	Vykurovanie.....	20
2.4.3	Príprava teplej vody.....	21
2.4.4	Osvetlenie	21
2.4.5	Chladenie a klimatizácia priestorov	23
2.4.6	Ostatná spotreba elektriny	23
3	Vyhodnotenie súčasného stavu predmetu EA	24
3.1	Ročná energetická bilancia súčasného stavu	24
4	Návrh opatrení na zníženie spotrieb energie	25
4.1	Beznákladové opatrenia	25
4.1.1	Energetický manažment objektov a správanie používateľov	25
4.2	Nízkonákladové opatrenia	26
4.2.1	Modernizácia vnútorného osvetlenia.....	26
4.3	Vysokonákladové opatrenia.....	29

4.3.1	Zateplenie obalových konštrukcií	29
4.3.2	Výmena otvorových konštrukcií	33
5	Posúdenie potenciálu pre uplatnenie garantovanej energetickej služby (GES)	37
5.1	Charakteristika GES	37
5.2	Analýza vhodnosti opatrení pre GES	39
5.2.1	Stanovenie aktuálnej referenčnej spotreby	39
5.3	Vyhodnotenie GES	40
5.3.1	GES bez financovania z verejných zdrojov a grantov	40
5.3.2	GES s grantom (verejné národné zdroje) a grantom (EÚ)	42
6	Odporúčenie energetickej úsporného projektu	46
6.1	Metodika a kritériá hodnotenia	46
6.1.1	Ekonomické kritérium	46
6.1.2	Environmentálne kritérium	46
6.1.3	Technické kritérium	46
6.1.4	Prevádzkové kritérium	46
6.1.5	Legislatívne kritérium	46
6.1.6	Úžitkové kritérium	47
7	Energeticky úsporný projekt	48
8	Ekonomické vyhodnotenie	50
8.1	Ekonomické ukazovatele	50
8.1.1	Jednoduchá doba návratnosti investície (doba splácania T_S)	50
8.1.2	Reálna doba návratnosti investície (T_{SD})	50
8.1.3	Čistá súčasná hodnota úspor (NPV)	50
8.1.4	Vnútorne výnosové percento (IRR)	50
8.2	Východiskové podmienky pre ekonomickú analýzu	51
8.3	Výsledková časť ekonomického hodnotenia energetickej úsporného projektu.	51
9	Environmentálne vyhodnotenie	52
10	Záver – zhrnutie výsledkov energetickej auditu	53
10.1	Zhrnutie výsledkov energetickej auditu	53
10.2	Záver z vyhodnotenia potenciálu zvýšenia energetickej a ekonomickej efektívnosti prostredníctvom GES	54
11	Rekapitulačný list energetickej auditu	56
11.1	Súhrnný informačný list	56
11.2	Súbor údajov pre monitorovací systém	57
12	Prílohy	58
12.1	Ekonomické hodnotenie energetickej úsporného projektu	58
12.2	Výpočet súčiniteľov prechodu tepla	59

12.3	Splnenie požiadavky STN 73 0540-2.....	60
12.4	Teplovýmenný obal budovy.....	62
12.5	Vyhodnotenie základných energetických ukazovateľov	62
12.6	Fotodokumentácia.....	64
13	Kópia dokladu o zapísaní do zoznamu energetických audítorov	66
13.1	Záznam o odovzdaní a prevzatí správy z energetického auditu.....	68

ZOZNAM OBRÁZKOV

Obrázok 1.	Situačný plán hodnoteného objektu (zdroj: https://www.google.com/maps/...)	12
Obrázok 2.	Spotreba elektriny v MWh po mesiacoch v rokoch 2019 - 2021	18
Obrázok 3.	Náklady na nakupovanú elektrinu v € bez DPH po mesiacoch v rokoch 2019 - 2021	18
Obrázok 4.	Spotreba elektriny v MWh v rokoch 2019 - 2021	19
Obrázok 5.	Náklady na nakupovanú elektrinu v € bez DPH v rokoch 2019 - 2021	19
Obrázok 6.	Elektrické konvektory	20
Obrázok 7.	Zásobníkový elektrický ohrievač	21
Obrázok 8.	Osvetľovacie telesá v priestoroch objektu	21
Obrázok 9.	Pohľad I.	64
Obrázok 10.	Pohľad II.	64
Obrázok 11.	Pohľad III.	65

ZOZNAM TABULIEK

Tabuľka 1.	Identifikačné údaje o objednávateľovi energetického auditu	10
Tabuľka 2.	Identifikačné údaje spracovateľa energetického auditu	10
Tabuľka 3.	Zariadenia a objekty predmetu energetického auditu	11
Tabuľka 4.	Základné parametre objektu predmetu EA	12
Tabuľka 5.	Údaje o priemerných energetických vstupoch za roky 2019 - 2021	14
Tabuľka 6.	Prepočet spotrieb tepla na ÚK dennostupňovou metódou v MWh/rok	14
Tabuľka 7.	Údaje o priemerných energetických vstupoch prepočítaných cez dennostupne za roky 2019 - 2021	15
Tabuľka 8.	Štruktúra ceny za elektrinu v období 01.01.2021 - 31.12.2021	16
Tabuľka 9.	Spotreba elektriny v jednotlivých mesiacoch v roku 2019	17
Tabuľka 10.	Spotreba elektriny v jednotlivých mesiacoch v roku 2020	17
Tabuľka 11.	Spotreba elektriny v jednotlivých mesiacoch v roku 2021	18
Tabuľka 12.	Spotreba elektriny v rokoch 2019 - 2021	19
Tabuľka 13.	Základné tepelno-technické parametre hodnoteného objektu.....	20
Tabuľka 14.	Elektrické zásobníkové ohrievače	21
Tabuľka 15.	Osvetľovacie telesá	22
Tabuľka 16.	Výber požiadaviek na osvetlenie podľa normy STN EN 12464-1.....	22
Tabuľka 17.	Vyhodnotenie spotreby elektrickej energie na osvetlenie v hodnotenom objekte.....	23
Tabuľka 18.	Energetická bilancia – súčasný stav	24
Tabuľka 19.	Modernizácia vnútorného osvetlenia	26
Tabuľka 20.	Environmentálne hodnotenie opatrenia	26
Tabuľka 21.	Vyhodnotenie primárnej energie.....	26
Tabuľka 22.	Výpočet ročnej platby za GES	27
Tabuľka 23.	Posúdenie vhodnosti opatrenia pre GES.....	27
Tabuľka 24.	Testy Eurostatu	28
Tabuľka 25.	Rámcové informácie v súvislosti s GES.....	29
Tabuľka 26.	Zateplenie obalových konštrukcií.....	30
Tabuľka 27.	Environmentálne hodnotenie opatrenia	30
Tabuľka 28.	Vyhodnotenie primárnej energie.....	31
Tabuľka 29.	Výpočet ročnej platby za GES	31
Tabuľka 30.	Posúdenie vhodnosti opatrenia pre GES.....	31
Tabuľka 31.	Testy Eurostatu	32
Tabuľka 32.	Rámcové informácie v súvislosti s GES.....	33
Tabuľka 33.	Výmena otvorových konštrukcií	34
Tabuľka 34.	Environmentálne hodnotenie opatrenia	34
Tabuľka 35.	Vyhodnotenie primárnej energie.....	34
Tabuľka 36.	Výpočet ročnej platby za GES	34

Tabuľka 37. Posúdenie vhodnosti opatrenia pre GES.....	35
Tabuľka 38. Testy Eurostatu	35
Tabuľka 39. Rámcové informácie v súvislosti s GES.....	36
Tabuľka 40. Výpočet ročnej platby za GES	40
Tabuľka 41. Posúdenie vhodnosti opatrenia pre GES.....	41
Tabuľka 42. Testy Eurostatu	41
Tabuľka 43. Financovanie v celom rozsahu poskytovateľom GES	42
Tabuľka 44. Výpočet ročnej platby za GES	43
Tabuľka 45. Posúdenie vhodnosti opatrenia pre GES.....	43
Tabuľka 46. Testy Eurostatu	44
Tabuľka 47. Financovanie poskytovateľom GES + Grant (verejné národné zdroje) + Grant EÚ	45
Tabuľka 48. Navrhované opatrenia energeticky úsporného projektu	48
Tabuľka 49. Energetická bilancia – súčasný stav a stav po realizácii opatrení	49
Tabuľka 50. Základné súhrnné technické a ekonomické ukazovatele energeticky úsporného projektu.....	51
Tabuľka 51. Výsledky ekonomického vyhodnotenia energeticky úsporného projektu	51
Tabuľka 52. Emisné koeficienty niektorých základných znečisťujúcich látok a CO ₂	52
Tabuľka 53. Vyhodnotenie environmentálnych prínosov navrhovaného energeticky úsporného projektu.....	52
Tabuľka 54. Koeficient primárnej energie	52
Tabuľka 55. Vyhodnotenie primárnej energie navrhovaného energeticky úsporného projektu	52
Tabuľka 56. Energeticko-ekonomické ukazovatele energeticky úsporného projektu	53
Tabuľka 57. Vyhodnotenie úspor energie.....	53
Tabuľka 58. Podlaha na teréne	59
Tabuľka 59. Strop nad nevykurovaným priestorom Chyba! Záložka nie je definovaná.	
Tabuľka 60. Vonkajšia stena 1	59
Tabuľka 61. Vonkajšia stena 2	Chyba! Záložka nie je definovaná.
Tabuľka 62. Strecha 1.....	Chyba! Záložka nie je definovaná.
Tabuľka 63. Strecha 2.....	60
Tabuľka 64. Požiadavka na tepelný odpor	60
Tabuľka 65. Požiadavka na súčiniteľ prechodu tepla	61
Tabuľka 66. Výpočet teplovýmenného obalu budovy	62
Tabuľka 67. Energetické ukazovatele	62
Tabuľka 68. Priemerný súčiniteľ prechodu tepla	62
Tabuľka 69. Potreba tepla na vykurovanie – energetické kritérium.....	63

ZOZNAM SKRATIEK

A – ochladzovaná plocha
a. s. – akciová spoločnosť
COP – účinnosť vykurovania
DIČ – daňové identifikačné číslo
DPH – daň z pridanej hodnoty
EA – energetický audit
EE – elektrina
EER – účinnosť chladenia
Em [lx] – osvetlenosť
EPC - Energy Performance Contracting
ESCO – spoločnosť poskytujúca energetické služby
GES – garantovaná energetická služba
IČO – identifikačné číslo organizácie
IRR – vnútorná výnosové percento
kV – kilovolt
kVA – kilovoltampér
kVA_{rh} – kilovoltampér hodina
kW - kilowatt
l – liter
MH SR – Ministerstvo hospodárstva Slovenskej republiky
MPa – megapascal
MW - megawatt
MWh – megawatt hodina
NN rozvodňa – rozvodňa nízkeho napätia
NPV – čistá súčasná hodnota
OZE – obnoviteľné zdroje energie
PHM – pohonné hmoty
PK – plynová kotolňa
Ra [-] – minimálny index farebného podania svetelných zdrojov
s. r. o. – spoločnosť s ručením obmedzeným
T – teplota
t – tona
TV – teplá voda
ÚK – ústredné vykurovanie
V – vykurovaný objem
VN rozvodňa – rozvodňa vysokého napätia
VZT - vzduchotechnika a klimatizácia
Z. z. – zberka zákonov
ZP – zemný plyn

NÁZOV SPRÁVY

ENERGETICKÝ AUDIT

účelový energetický audit

- spracovaný v zmysle požiadaviek Výzvy OPKZP-PO4-SC441-2019-53 - Rozvoj energetických služieb na regionálnej úrovni
- spracovaný v zmysle Zákona č. 321/2014 o energetickej efektívnosti a o zmene a doplnení niektorých zákonov, vykonávacej Vyhlášky č. 179/2015 Z.z. a vykonávacej Vyhlášky č. 88/2015 Z.z.

OBJEDNÁVATEĽ

Mesto Nováky

ADRESA OBJEDNÁVATEĽA

Námestie SNP 349/10, 972 71 Nováky, Slovenská republika

DÁTUM PODPISU A ČÍSLO ZMLUVY

25.10.2021; č. EXT-268/2021

SPRACOVATELIA

Ing. Martin Skladaný



ODOVZDANÉ

25.4.2022

1 Identifikačné údaje

1.1 Údaje o objednávateľovi energetického auditu (EA)

Tabuľka 1. *Identifikačné údaje o objednávateľovi energetického auditu*

IDENTIFIKÁCIA OBJEDNÁVATEĽA A PREVÁDZKOVATEĽA PREDMETU ENERGETICKÉHO AUDITU	
Názov firmy / meno fyz. osoby	Mesto Nováky
Zatriedenie podľa SK NACE	84.11.0
IČO zastupujúceho subjektu	00318361
Sídlo zastupujúceho subjektu	Námestie SNP 349/10, 972 71 Nováky
Kontaktná osoba	Ing. Dušan Šimka
Telefón	+421 46 512 15 11
E-mail	primator@novaky.sk
Číslo zmluvy o energetickom audite	EXT-268/2021

IDENTIFIKÁCIA PREDMETU ENERGET. AUDITU		
Názov budovy	Dom smútku	
Adresa	Lelovská 958/4	972 71 Nováky

1.2 Údaje o spracovateľovi energetického auditu

Tabuľka 2. *Identifikačné údaje spracovateľa energetického auditu*

IDENTIFIKÁCIA SPRACOVATEĽA ENERGETICKÉHO AUDITU	
Názov spoločnosti / obchodné meno	ENERGY SYSTEMS GROUP s.r.o.
IČO	36 056 774
DIČ	2020090248
Sídlo	Cikkerova 5, 974 01 Banská Bystrica
Meno zodpovedných zástupcov	Ing. Róbert Rigo, konateľ spoločnosti Ing. Miroslav Dian, konateľ spoločnosti
Telefón	+421 48 472 35 25
Mobilný tel.	+421 908 902 554
e-mail	dian@esg.sk

1.3 Identifikácia predmetu energetického auditu

Predmetom energetického auditu je posúdenie energetickej náročnosti súčasného stavu a technicko-ekonomické posúdenie potenciálu úspor energie úspor energie v objekte Domu smútku v meste Nováky. EA je spracovaný v zmysle požiadaviek Výzvy OPKZP-PO4-SC441-2019-53 - Rozvoj energetických služieb na regionálnej úrovni. EA je vypracovaný v rozsahu prílohy č. VI Smernice EP a Rady č. 2012/27/EÚ. Pre účely vypracovania správy z EA sme primerane použili vyhlášku MH SR č. 179/2015 Z.z. o energetickom audite.

EA bol spracovaný systematickým postupom na získanie dostatočných informácií o aktuálnom stave a charakteristike spotreby energie potrebných na identifikáciu a návrh nákladovo efektívnych možností úspor energie v hodnotenom objekte.

EA sa zameriava aj na zistenie potenciálu zvýšenia energetickej a ekonomickej efektívnosti s posúdením možnosti uplatnenia garantovanej energetickej služby.

1.3.1 Adresa predmetu EA

V nasledujúcej tabuľke je uvedená adresa predmetu energetického auditu.

Tabuľka 3. *Zariadenia a objekty predmetu energetického auditu*

Predmet energetického auditu	Adresa
Dom smútku	Lelovská 958/4, 972 71 Nováky

1.3.2 Majetkovo-právny vzťah objednávateľa k predmetu energetického auditu

Objednávateľ EA, mesto Nováky, je vlastníkom a prevádzkovateľom hodnoteného objektu, vrátane vybavenia.

1.3.3 Identifikácia technických a technologických zariadení

Všetky údaje o technických zariadeniach sú uvedené v kapitole 2 Popis súčasného stavu predmetu energetického auditu.

1.4 Podklady poskytnuté k spracovaniu energetického auditu

1.4.1 Podklady poskytnuté objednávateľom energetického auditu

- ✓ Dostupná výkresová dokumentácia
- ✓ Kópie faktúr o ročnej spotrebe a nákladoch na elektrinu za roky 2019, 2020 a 2021
- ✓ Revízne správy elektrických zariadení
- ✓ Zoznam technických zariadení

1.4.2 Doplnujúce údaje získané vlastnou obhliadkou spracovateľa

- ✓ Prehliadka objektu, technických zariadení, miest spotreby energie, rozvodov energie a zdrojov energie
- ✓ Vlastná fotodokumentácia z prehliadok predmetu EA
- ✓ Údaje a informácie týkajúce sa prevádzky objektu poskytnuté poverenými osobami zadávateľa EA

1.5 Legislatívny rámec

Obsah energetického auditu podlieha nasledujúcim právnym predpisom:

- ✓ Zákon č. 321/2014 Z.z. o energetickej efektívnosti
- V energetickom audite boli na účely hodnotenia využité aj nasledovné predpisy:
- ✓ Vyhláška č. 179/2015 Z.z., ktorou sa vykonáva Zákon č. 321/2014 Z.z.
 - ✓ Vyhláška č. 88/2015 Z.z., ktorou sa vykonáva Zákon č. 321/2014 Z.z.

2 Popis súčasného stavu predmetu energetického auditu

2.1 Základné údaje o predmete energetického auditu

Predmetom hodnotenia je budova Domu smútku, ktorá sa nachádza v meste Nováky.

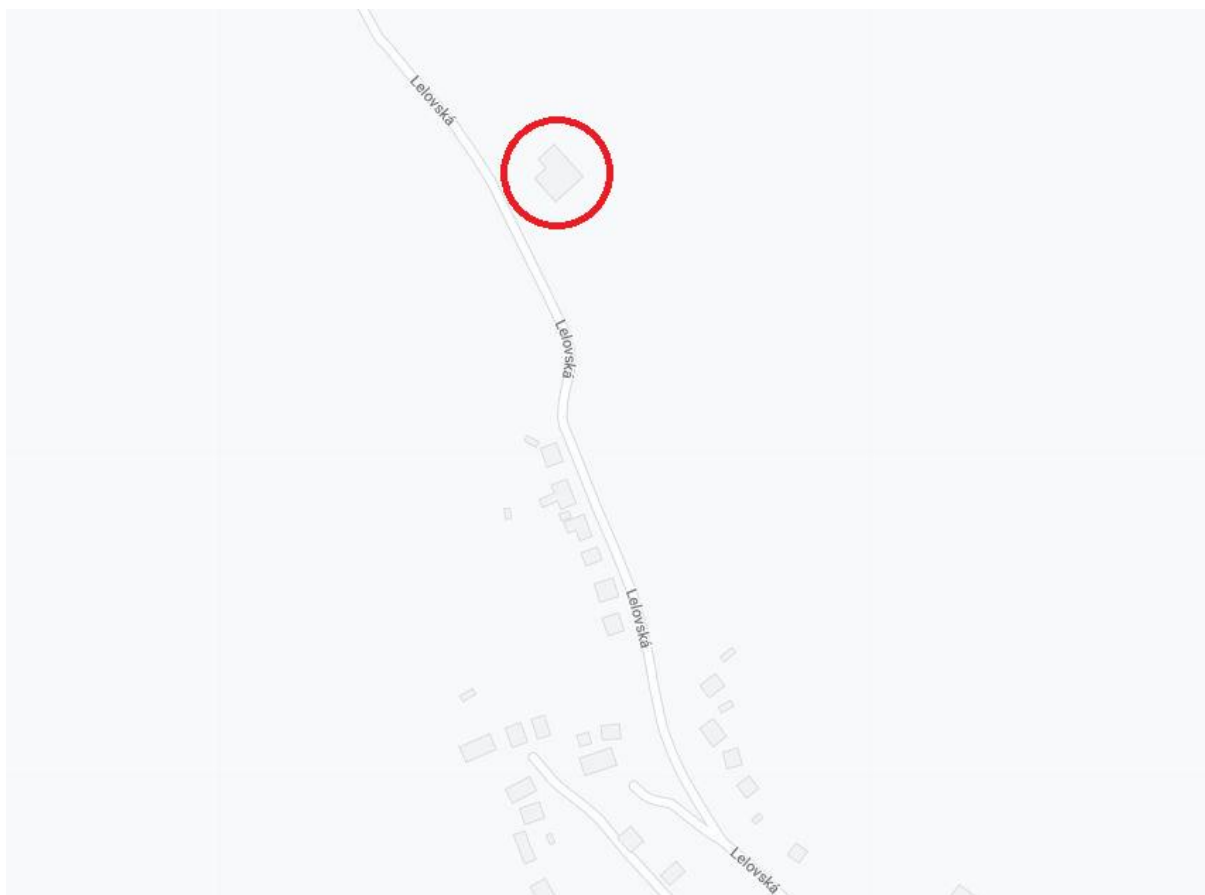
Tabuľka 4. *Základné parametre objektu predmetu EA*

Počet objektov		1		
		Vykurovaný objem	Ochladzovaná plocha	Faktor tvaru objektu
Označenie / Názov budov		V	A	A/V
		m ³	m ²	1/m
1	Dom smútku, Lelovská 958/4, Nováky	2 115	2 099	0,993
Spolu		2 115	2 099	0,993

2.1.1 Situácia

Na nasledujúcom obrázku je znázornený situačný plán hodnoteného objektu.

Obrázok 1. *Situačný plán hodnoteného objektu (zdroj: <https://www.google.com/maps/...>)*



2.1.2 Základný popis hodnoteného objektu

Predmetný objekt sa nachádza v meste Nováky na ulici Lelovská č. 958/4. Objekt bol zrealizovaný v 80-tych rokoch 20-teho storočia.

2.1.2.1 Dom smútku, Lelovská 958/4, Nováky

Účel využitia – Objekt je možné rozdeliť na dve časti. Južnú časť – prístupnú pre verejnosť svetlá výška nad 5,7m. Severnú časť – zázemie pre potreby objektu svetlá výška 2,8m. Objekt je z malej časti dvojpodlažný – vo vstupnej hale. V objekte sú umiestnené priestory slúžiace pre potreby domu smútku (vstupná hala, obradná sieň, sklady, kancelária...). Objekt je temperovaný na 10°C.



Architektúra – Objekt je založený na základových pásoch. Obvodové zvislé nosné konštrukcie pozostávajú z keramických tehál hr. 375mm. Strešná konštrukcia je tvorená prefabrikovanými ŽB panelmi. Na ŽB paneloch sú uložené PB dosky hr. 2x70mm. Strešná konštrukcia bola následne vyspádovaná škvárobotónom. Pochôdznu vrstvu strechy tvorí IPA. Strecha je plochá. Podlaha na teréne je pôvodná bez dodatočnej tepelnej izolácie. Pochôdzna vrstva je tvorená dlažbou a PVC. Okná a vchodové dvere sú pôvodné kovové/hliníkové jednosklo. Pre potreby presvetlenia sály a vstupnej haly sú použité presklené steny pozostávajúce z ocelového skeletu.

Vykurovací systém – Vykurovanie objektu je lokálne. V jednotlivých priestoroch sú inštalované elektrické konvektory. Konvektory sú ovládané manuálne.

Systém prípravy TV – TV pre potreby objektu je pripravovaná v elektrickom zásobníkovom ohrievači. Systém prípravy teplej vody je lokálny bez cirkulácie. Rozvody TV sú pôvodné.

Osvetlenie – V súčasnosti sú v objekte nainštalované osvetľovacie telesá rôznych druhov a výkonov (žiarovkové, žiarivkové svietidlá). Ovládanie osvetľovacích telies je manuálne spínačmi v jednotlivých miestnostiach.

2.2 Údaje o energetických vstupoch

2.2.1 Ročná výška energetických vstupov

Nasledujúce tabuľky sú spracované na základe údajov o spotrebe elektriny v rokoch 2019, 2020 a 2021. Cena nakupovanej elektriny v roku 2021 bola 126,26 €/MWh bez DPH.

Bilančná cena elektriny je 91,46 €/MWh bez DPH. Cena energie zahŕňa len variabilnú zložku a s tým súvisiace poplatky. V bilančnej cene nie je zahrnutá platba za tarifu za príkon (A).

Bilančná cena je použitá aj pri výpočtoch prínosov navrhnutých racionalizačných opatrení.

Všetky údaje v ekonomických jednotkách sú v tomto EA uvedené bez DPH.

2.2.1.1 Údaje o priemerných energetických vstupoch

V nasledujúcej tabuľke sú uvedené údaje o priemerných energetických vstupoch za roky 2019 – 2021 v cenách roku 2021.

Tabuľka 5. *Údaje o priemerných energetických vstupoch za roky 2019 - 2021*

Obdobie	2019 - 2021					
	Vstupy palív a energie	Jednotka	Množstvo	Výhrevnosť MWh/jedn.	Obsah energie MWh	Ročné náklady €/r bez DPH
Zemný plyn	tis.Nm ³			9,522		
Elektrina	MWh	20,20		1,00	20,20	1 847,8
Teplo	MWh			1,00		
Hnedé uhlie	t			2,917-5,833		
Čierne uhlie	t			4,778-8,528		
Koks	t			7,361-7,917		
Iné tuhé fosílné palivá	t					
Ťažký vykurovací olej	t			11,111		
Drevené pelety	t			4,720		
Benzín	t			12,222		
Nafta	t			11,663		
Iné energeticky využiteľné plyny	tis.Nm ³					
Iná forma energie (napr. teplo z priemyselných procesov)	MWh			1,000		
Obnoviteľné zdroje v členení na solárne, veterné, geotermálne a iné	MWh			1,000		
Iné palivá	t					
Energetické vstupy celkom					20,20	1 847,8
Zmena stavu zásob						
Celkom spotreba palív a energie		-		-	20,20	1 847,8

Za účelom zohľadnenia vplyvov klimatických podmienok v lokalite bol vykonaný prepočet spotreby tepla na vykurovanie dennostupňovou metódou a bola aj určená hodnota spotreby tepla na vykurovanie za účelom kontroly a určenia skutočnej výšky tepelnej straty objektu. Normalizované podmienky sú definované počtom 3 422 dennostupňov. Prepočet spotreby tepla pre na vykurovanie dennostupňovou metódou je uvedený v nasledujúcej tabuľke. Údaje v tabuľke vychádzajú zo spotreby tepla na vykurovanie.

Tabuľka 6. *Prepočet spotrieb tepla na UK dennostupňovou metódou v MWh/rok*

Položka	2019	2020	2021	Priemer
Skutočná spotreba na vykurovanie [MWh/rok]	14	14	14	14
Spotreba UK prepočítaná [MWh/rok]	16	18	16	17
Dennostupne skutočné	3 023	2 732	3 085	2 947
Podiel dennostupňov skut./normal.	0,88	0,80	0,90	0,86

Vykurovacie obdobie pre potreby výpočtu je charakterizované počtom dennostupňov, ktoré sú vypočítané z počtu vykurovacích dní a priemernej vonkajšej teploty v jednotlivých dňoch vykurovacieho obdobia daného roku.

V nasledujúcej tabuľke sú energetické vstupy prepočítané dennostupňovou metódou t.j. spotreba tepla potrebná na vykurovanie (UK) je prepočítaná na priemerné dennostupne za roky 2019 - 2021.

Tabuľka 7. *Údaje o priemerných energetických vstupoch prepočítaných cez dennostupne za roky 2019 - 2021*

Obdobie	2019 - 2021					
	Vstupy palív a energie	Jednotka	Množstvo	Výhrevnosť MWh/jedn.	Obsah energie MWh	Ročné náklady €/r bez DPH
Zemný plyn	tis.Nm ³			9,522		
Elektrina	MWh	23,23		1,00	23,23	2 124,4
Teplo	MWh			1,00		
Hnedé uhlie	t			2,917-5,833		
Čierne uhlie	t			4,778-8,528		
Koks	t			7,361-7,917		
Iné tuhé fosílné palivá	t					
Ťažký vykurovací olej	t			11,111		
Drevené pelety	t			4,720		
Benzín	t			12,222		
Nafta	t			11,663		
Iné energeticky využiteľné plyny	tis.Nm ³					
Iná forma energie (napr. teplo z priemyselných procesov)	MWh			1,000		
Obnoviteľné zdroje v členení na solárne, veterné, geotermálne a iné	MWh			1,000		
Iné palivá	t					
Energetické vstupy celkom					23,23	2 124,4
Zmena stavu zásob						
Celkom spotreba palív a energie		-		-	23,23	2 124,4

2.2.2 Nákup a štruktúra cien energií

Dodávateľom elektriny v r. 2021 bola spoločnosť Stredoslovenská energetika, a.s., Pri Rajčianke 8591/4B, 010 47 Žilina, IČO: 51865467, IČ DPH: SK2120814575, zapísaná v Obchodnom registri Okresného súdu Žilina, Oddiel Sa, Vložka číslo 10956/L. Štruktúra ceny pre elektrinu bola v roku 2021 zložená z nasledovných položiek.

Tabuľka 8. *Štruktúra ceny za elektrinu v období 01.01.2021 - 31.12.2021*

Fakturovaná položka	Jednotka	Cena za jednotku
Dodávka silovej elektriny - odpočtové obdobie od 01.01.2021 – 31.12.2021		
Dodávka VT	€/MWh	52,50
Dodávka NT	€/MWh	39,17
Spotrebná daň z elektriny §9.1a	€/MWh	1,3200
Distribúcia a regulované poplatky - odpočtové obdobie od 01.01.2021 – 31.12.2021		
Tarifa za prevádzkovanie systému	€/MWh	23,7405
Tarifa za systémové služby	€/MWh	6,3081
Platba za distribuované množstvo elektriny vo VT	€/MWh	54,92
Platba za distribuované množstvo elektriny vo NT	€/MWh	4,95
Tarifa za straty pri distribúcii elektriny	€/MWh	6,811
Efektívna sadzba odvodu do Národného jadrového fondu	€/MWh	3,2700
Tarifa za príkon 240A	A	0,2443

2.2.3 Údaje o vstupujúcich energiách

2.2.3.1 Nákup elektriny

V nasledujúcich tabuľkách je zhrnutá spotreba elektriny a náklady na jej nákup v jednotlivých mesiacoch v rokoch 2019 – 2021. Profil spotreby elektriny na mesačnej báze za hodnotené obdobie je uvedený v nasledujúcich grafoch. Kópie faktúr za spotrebovanú elektrinu sú prílohou energetického auditu.

Tabuľka 9. *Spotreba elektriny v jednotlivých mesiacoch v roku 2019*

2019	Spotreba elektriny	Základ dane	Platba
Mesiac		€/r bez DPH	€/r s DPH
	MWh		
január	3,14	399,22	479,07
február	3,03	386,37	463,65
marec	3,58	447,96	537,55
apríl	3,46	433,89	520,67
máj	3,36	423,70	508,44
jún	1,00	162,18	194,61
júl	0,56	113,44	136,13
august	0,25	79,32	95,19
september	0,04	55,18	66,21
október	0,05	56,51	67,81
november	0,09	60,83	72,99
december	1,77	247,36	296,83
Spolu	20,33	2 865,96	3 439,15

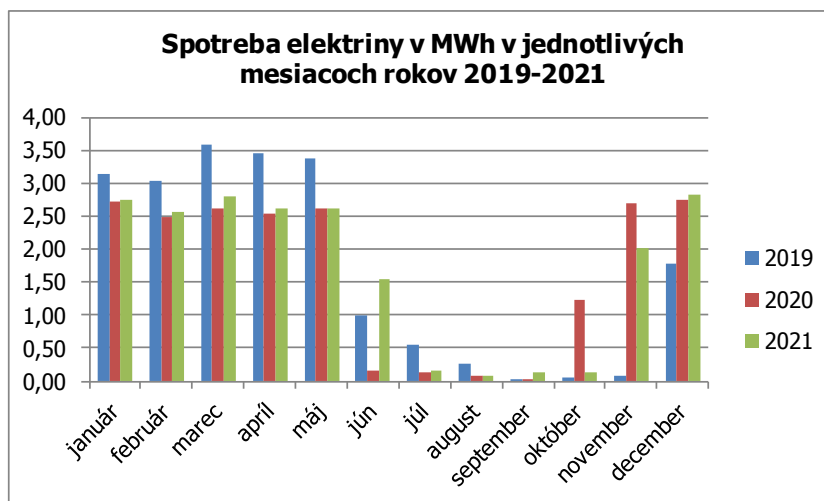
Tabuľka 10. *Spotreba elektriny v jednotlivých mesiacoch v roku 2020*

2020	Spotreba elektriny	Základ dane	Platba
Mesiac		€/r bez DPH	€/r s DPH
	MWh		
január	2,73	325,60	390,72
február	2,48	301,03	361,24
marec	2,62	314,72	377,66
apríl	2,53	305,73	366,87
máj	2,61	313,82	376,58
jún	0,17	70,21	84,25
júl	0,14	67,21	80,66
august	0,09	62,02	74,42
september	0,03	56,13	67,35
október	1,23	176,08	211,30
november	2,71	323,51	388,21
december	2,74	327,30	392,76
Spolu	20,07	2 643,35	3 172,02

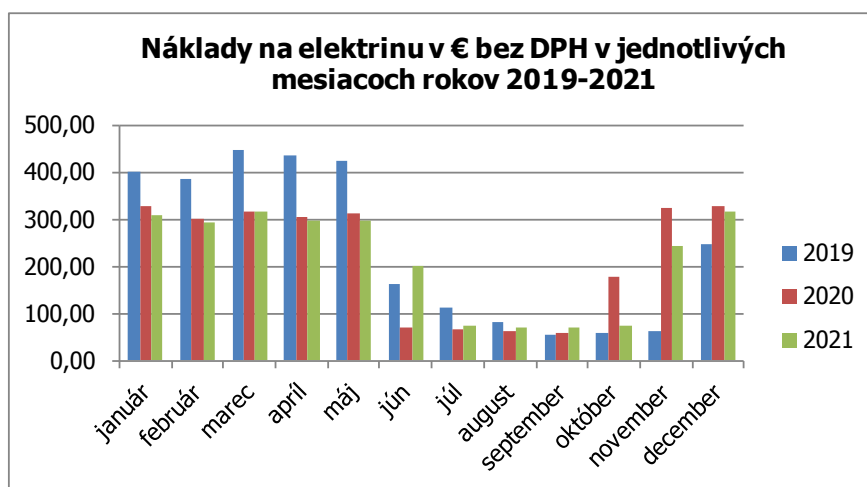
Tabuľka 11. *Spotreba elektriny v jednotlivých mesiacoch v roku 2021*

2021 Mesiac	Spotreba elektriny	Základ dane	Platba
	MWh	€/r bez DPH	€/r s DPH
január	2,74	308,42	370,10
február	2,56	292,25	350,69
marec	2,80	313,87	376,65
apríl	2,62	297,24	356,69
máj	2,62	297,61	357,13
jún	1,54	199,47	239,37
júl	0,15	73,53	88,24
august	0,09	67,72	81,26
september	0,12	70,72	84,86
október	0,14	72,53	87,04
november	2,01	242,18	290,61
december	2,83	316,69	380,03
Spolu	20,21	2 552,22	3 062,66

Obrázok 2. *Spotreba elektriny v MWh po mesiacoch v rokoch 2019 - 2021*



Obrázok 3. *Náklady na nakupovanú elektrinu v € bez DPH po mesiacoch v rokoch 2019 - 2021*



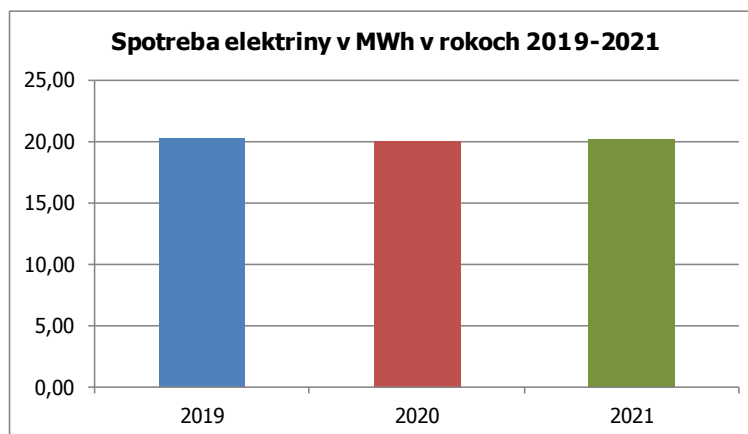
V nasledujúcej nasledujúcej tabuľke je zhrnutá spotreba elektriny a náklady na jej nákup v rokoch 2019 - 2021.

Tabuľka 12. *Spotreba elektriny v rokoch 2019 - 2021*

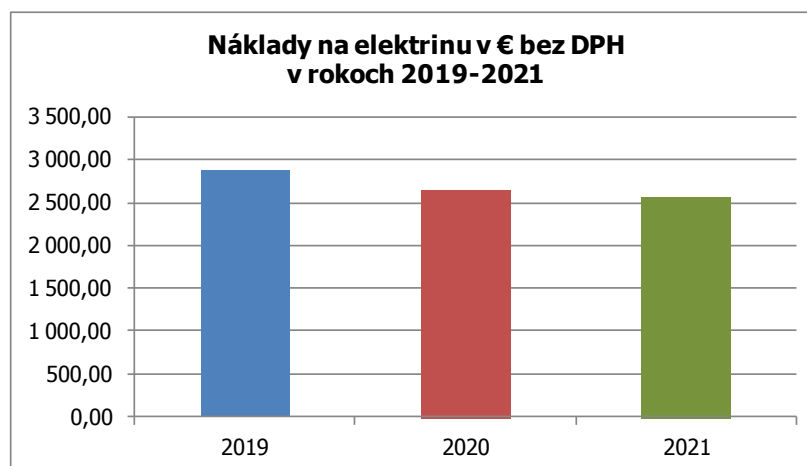
Rok	Spotreba elektriny			Základ dane	Platba
	VT	NT	Spolu	€/r bez DPH	€/r s DPH
	MWh	MWh	MWh		
2019	2,72	17,61	20,33	2 865,96	3 439,15
2020	1,11	18,96	20,07	2 643,35	3 172,02
2021	1,27	18,95	20,21	2 552,22	3 062,66
Priemer	1,70	18,50	20,20	2 687,18	3 224,61

V nasledujúcich grafoch sú znázornené spotreby elektriny a náklady na jej nákup v rokoch 2019 – 2021.

Obrázok 4. *Spotreba elektriny v MWh v rokoch 2019 - 2021*



Obrázok 5. *Náklady na nakupovanú elektrinu v € bez DPH v rokoch 2019 - 2021*



2.3 Zásobovanie energiou

2.3.1 Zásobovanie elektrinou

Elektrina pre potreby hodnoteného objektu bola v roku 2021 nakupovaná od dodávateľa elektriny Stredoslovenská energetika, a.s., Pri Rajčianke 8591/4B, 010 47 Žilina.

Ochrana pred priamym dotykom izolovaním živých častí, krytom. Ochrana pred nepriamym dotykom samočinným odpojením napájania v sieti TN, pospájaním.

Rozvodná sieť: 3/PEN, AC 400/230 V, 50 Hz, TNC 1/PEN AC 230 V 50 Hz TNC, 3NPE AC, 400/230V TNS

2.4 Charakteristika objektu

2.4.1 Základné tepelno-technické údaje o vykurovanej budove

V nasledujúcej tabuľke sú zhrnuté tepelno-technické parametre hodnoteného objektu.

Tabuľka 13. *Základné tepelno-technické parametre hodnoteného objektu*

Označenie / Názov budovy	Tepelný príkon (strata)	Podlahová plocha (vykurovaná)	Spotreba tepla na vykurovanie	Merná spotreba tepla na vykurovanie
	kW	m ²	kWh	kWh/m ²
1 Dom smútku, Nováky	90	491	15 528	31,60
Spolu / priemer	90	491	15 528	31,60

2.4.2 Vykurovanie

Vykurovanie objektu je lokálne. V jednotlivých priestoroch sú inštalované elektrické konvektory. Konvektory sú ovládané manuálne. Inštalovaný tepelný príkon konvektorov sa pohybuje od 2500 – 4500W. Celková spotreba elektriny je meraná pre celý objekt. Objekt je temperovaný na 10°C.

Obrázok 6. *Elektrické konvektory*



2.4.3 Príprava teplej vody

V objekte je zabezpečená lokálna príprava teplej vody prostredníctvom zásobníkového elektrického ohrievača. Lokálny systém prípravy teplej vody je bez cirkulácie. Teplá voda je vedená od miesta prípravy k miestam odberu, k výtokovým armatúram.

Obrázok 7. Zásobníkový elektrický ohrievač



V nasledujúcej tabuľke sú uvedené základné údaje o zásobníkovom ohrievači TV.

Tabuľka 14. Elektrické zásobníkové ohrievače

Funkčnosť	Umiestnenie	Výrobca	Typ	Objem	Príkonnosť
				[l]	[W]
Funkčný	šatňa	Tatramat	EZ 125 C.2	125	1 600

2.4.4 Osvetlenie

V súčasnosti sú v objekte nainštalované osvetľovacie telesá rôznych druhov a výkonov (žiarovkové, žiarivkové). Ovládanie osvetľovacích telies je manuálne spínačmi v jednotlivých miestnostiach. Stropné svietidlá sú osadené v celom objekte, použité sú prisadené svietidlá. Pre posúdenie spotreby elektriny osvetlenia sme vychádzali z podkladov získaných počas obhliadky objektov a podkladov poskytnutých zadávateľom EA.

Obrázok 8. Osvetľovacie telesá v priestoroch objektu



V nasledujúcej tabuľke je uvedený zoznam osvetľovacích telies v jednotlivých miestnostiach hodnoteného objektu.

Tabuľka 15. *Osvetľovacie telesá*

Názov miestnosti	Osvetľovacie teleso	Počet telies	Príkion	Celkový príkion
		[ks]	[W]	[W]
Vstupná hala	žiarovka	4	60	240
Obradná sieň	žiarovka	16	60	960
Sklad	žiarovka	2	60	120
Sklad	žiarovka	2	60	120
Šatňa	žiarovka	4	72	288
Chodba	žiarovka	3	60	180
Organ	žiarovka	9	60	540
WC	žiarovka	2	60	120
Kancelária	žiarivka	2	116	232

2.4.4.1 Osvetlenie – hygienické požiadavky noriem

Požiadavky normy na osvetlenie rôznych druhov priestorov sú zhrnuté v nasledujúcej tabuľke.

Tabuľka 16. *Výber požiadaviek na osvetlenie podľa normy STN EN 12464-1*

Ref. číslo	Druh priestoru	E_m	R_a	Poznámka z normy
		lx	-	
3	Administratívne priestory			
3.2.1	Archivovanie dokladov, kopírovanie atď.	300	80	
3.2.2	Písanie, písanie na stroji, čítanie, spracovanie údajov	500	80	Práca s DSE: pozri 4.11
3.2.5	Konferenčné a zasadacie miestnosti	500	80	Osvetlenie má byť regulovateľné
3.2.6	Recepcia	300	80	
3.2.7	Archívy	200	80	
5.1	Všeobecné miesta			
5.1.1.	Vstupné haly	100	80	
5.1.2	Šatne	200	80	
5.2.	Reštaurácie			
5.2.2	Kuchyne	500	80	
5.2.4	Samoobslužné reštaurácie	200	80	
1.1	Komunikačné zóny			
1.1.1	Komunikačné priestory a chodby	100	40	Osvetlenosť na úrovni podlahy
1.1.2	Schody, eskalátory, pohyblivé chodníky	150	40	
1.2	Miestnosti na oddych a hygienu			
1.2.1	Bufety a kuchynky	200	80	
7.13	Laboratória a lekárne			
7.13.1	Celkové osvetlenie	500	80	
2.7	Výroba potravín a pochutín			
2.7.1	Pracovné miesta a zóny – v priestoroch pivovarov, sladovní – v umyvárňach, plniarňach sudov, čistiarňach, filtrárňach, škrabárňach – v kuchyniach konzervárni a čokoládovní – v cukrovaroch – v sušiarňach a fermentovniach surového tabaku, vo fermentačných pivniciach	200	80	
2.7.7	Laboratória	500	80	
1.4	Skladištia a chladiarne			
1.4.1	Skladištia a zásobárne	100	60	
1.4.2	Expedície a baliarne	300	60	

V rámci vypracovania energetického auditu sme posudzovali príkony a spotreby inštalovaného osvetlenia v jednotlivých miestnostiach hodnoteného objektu. V nasledujúcich tabuľkách sme zohľadňovali využitie osvetlenia danej budovy na základe jej účelu, obsadenosti, konštantnej osvetlenosti a využitia denného svetla. Vyhodnotenie spotreby elektrickej energie na osvetlenie v objekte je zhrnuté v nasledujúcej tabuľke.

Tabuľka 17. *Vyhodnotenie spotreby elektrickej energie na osvetlenie v hodnotenom objekte*

Kategória budovy	Jednotka	Hodnota
Celkový inštalovaný príkon osvetlenia P_n	kW	2,8
Doba prevádzky s denným svetlom t_D	h/rok	3 300
Doba prevádzky bez denného svetla t_N	h/rok	100
Činiteľ závislosti na dennom svetle F_D	-	0,9
Činiteľ závislosti na obsadení budovy F_O	-	0,7
Činiteľ konštantnej obsadenosti F_C	-	1,0
Teoretická ročná spotreba energie na osvetlenie	kWh/rok	6 021
Upravená teoretická ročná spotreba energie na osvetlenie	kWh/rok	5 291

V objekte sú nainštalované svietidlá rôznych druhov a výkonov - žiarivky, žiarovky. Teoretická ročná spotreba elektriny na osvetlenie činí 6 021 kWh/rok. Upravená teoretická ročná spotreba elektriny na osvetlenie činí 5 291 kWh/rok.

2.4.5 Chladienie a klimatizácia priestorov

V hodnotenom objekte nie sú nainštalované žiadne chladiace a klimatizačné zariadenia.

2.4.6 Ostatná spotreba elektriny

Na ostatnej spotrebe elektriny v hodnotenom objekte sa podieľajú hlavne elektrické zariadenia súvisiace s prevádzkou objektu.

3 Vyhodnotenie súčasného stavu predmetu EA

3.1 Ročná energetická bilancia súčasného stavu

Za účelom zostavenia energetickej bilancie v požadovanom formáte podľa druhu energie sme vychádzali z výpočtového modelu zostaveného zo získaných prevádzkových údajov a podmienok zohľadňujúcich fakturované spotreby nakupovaných palív a energií. Energetická bilancia je zostavená aj za účelom návrhu a vyhodnotenia opatrení zameraných na úsporu energie.

Hodnoty uvedené v energetickej bilancii zohľadňujú prevádzkový režim budovy a vychádzajú z fakturačných podkladov za nakupované palivá a energie v rokoch 2019-2021. Náklady sú v bilančných cenách z roku 2021 bez DPH a zahŕňajú len variabilnú zložku energetického nosiča pre EE.

Nasledujúca prevádzková energetická bilancia je vypracovaná za účelom preukázania objektívnosti ekonomických prínosov navrhovaných energeticky úsporných opatrení, a tiež navrhnutého energeticky úsporného projektu. Uvádzame ju preto aj v súhrnných tabuľkách ako porovnávaciu úroveň.

Tabuľka 18. *Energetická bilancia – súčasný stav*

R	Spotreba palív a energie v klimaticky normálnom roku	Forma energie	Súčasný stav	
			Energia	Náklady
			MWh/r	€/r bez DPH
1	Celková spotreba palív a energie		24,94	2 280,88
2	Spotreba tepla na ÚK	Teplo	0,00	0,00
		Zemný plyn	0,00	0,00
		Elektrina	15,53	1 420,15
3	Spotreba tepla na prípravu TV	Teplo	0,00	0,00
		Zemný plyn	0,00	0,00
		Elektrina	0,98	89,88
4	Straty pri výrobe ÚK	Teplo	0,00	0,00
		Zemný plyn	0,00	0,00
		Elektrina	0,17	15,82
5	Straty pri distribúcii ÚK	Teplo	0,00	0,00
		Zemný plyn	0,00	0,00
		Elektrina	1,59	145,56
6	Straty pri výrobe TV	Teplo	0,00	0,00
		Zemný plyn	0,00	0,00
		Elektrina	0,01	1,24
7	Straty pri akumulácii TV	Teplo	0,00	0,00
		Zemný plyn	0,00	0,00
		Elektrina	0,36	33,15
8	Straty pri distribúcii TV	Teplo	0,00	0,00
		Zemný plyn	0,00	0,00
		Elektrina	0,00	0,00
9	Spotreba pomocnej elektriny na ÚK	Elektrina	0,00	0,00
10	Spotreba pomocnej elektriny na TV	Elektrina	0,00	0,00
11	Spotreba elektriny na osvetlenie	Elektrina	5,29	483,86
12	Spotreba energie na ostatné účely	Zemný plyn	0,00	0,00
		Elektrina	1,00	91,22

4 Návrh opatrení na zníženie spotrieb energie

4.1 Beznákladové opatrenia

Okrem technických predpokladov môžu používatelia objektu príslušným konaním prispieť k úspore energie. Navrhujeme zamyslieť sa nad nižšie uvedenými beznákladovými opatreniami, ktoré sa dajú aplikovať všeobecne v takmer každom objekte.

4.1.1 Energetický manažment objektov a správanie používateľov

Energetické straty objektov závisia nielen od tepelno-technických vlastností, ale tiež od správania sa používateľov v objektoch. Nadmerné vetranie alebo prekurovanie môže výrazne zvýšiť spotrebu tepla. Podobne nevhodná prevádzka elektrických spotrebičov, či zbytočné svietenie môžu neúmerne zvýšiť spotrebu elektrickej energie. Organizačnými opatreniami, ktorých vyústením by mala byť zmena správania sa používateľov vo vzťahu k spotrebe energií, možno dosiahnuť úspory vo výške 3 až 5%. Patrí sem napr. obmedzenie svietenia na dobu pobytu osôb v miestnosti, hospodárna prevádzka elektrických spotrebičov, obmedzenie doby vetrania, minimalizácia únikov tepla zatváraním dverí medzi vykurovaným a nevykurovaným priestorom, resp. medzi ochladzovaným priestorom a priestorom s neupraveným vnútornými podmienkami, atď. Úlohou energetického manažmentu je tiež súhrn činností, ktoré v konečnom dôsledku vedú k úsporám energie. Medzi ne patria nasledovné činnosti a opatrenia:

- ✓ opatrenia organizačného charakteru - osвета a apel na používateľov k hospodárnemu správaniu sa,
- ✓ sledovanie predpokladaného vývoja cien energie vedúce k vlastnému rozhodovaniu sa pri zásadných rekonštrukciách a zmenách palivovej, či energetickej základne,
- ✓ evidencia a vyhodnocovanie nameraných údajov (štatistické vyhodnocovanie, odhady spotreby energie),
- ✓ optimálne prevádzkovanie energetického zdroja najmä vo vzťahu k technickým parametrom a výrobcom stanovenej optimálnej oblasti práce tepelného stroja,
- ✓ vyhodnocovanie dopadov implementácie úsporných opatrení,
- ✓ obmedzenie/zákaz prevádzky určitých elektrických spotrebičov (hlavne elektrických ohrievačov, ventilátorov),
- ✓ zatváranie dverí vykurovaných alebo ochladzovaných miestností,
- ✓ zamedzenie nadmernému vetraniu oknami a dverami,
- ✓ realizácia útlmového režimu vykurovania v objektoch s denným režimom – aplikácia v nočných hodinách a hlavne v dobe neprítomnosti osôb,
- ✓ neprekurovať priestory - udržiavať teplotu v daných priestoroch na primeranej úrovni (zvýšenie teploty v priestoroch o 1°C znamená zvýšenie nákladov na vykurovanie o cca 3 až 5%),
- ✓ ekonomické hospodárenie s teplou vodou,
- ✓ kontrola doby svietenia a zhasínanie v priestoroch, kde sa už nezdržiavajú osoby.

Ročný priebeh spotreby tepla na vykurovanie (pri nainštalovaných meradlách tepla, ZP, elektriny) v prepočte na priemerné klimatické podmienky by mal byť porovnávaný s predchádzajúcimi obdobiami a na základe výsledkov by mali byť hľadané príčiny prípadného nárastu spotreby, predovšetkým v prechodnom období. Pre posudzovanie primeranosti spotreby tepla na vykurovanie je vhodné vyhodnocovať spotrebu tepla na jednotku vykurovanej plochy. Vyhodnocovanie týchto ukazovateľov je potrebné

vykonávať pravidelne (mesačne) a porovnávať s hodnotami za predchádzajúce obdobie.

4.2 Nízkonákladové opatrenia

4.2.1 Modernizácia vnútorného osvetlenia

V rámci spracovania energetického auditu sme posudzovali príkony a spotreby osvetlenia nainštalovaného v hodnotenej budove. V súčasnosti sú v objekte nainštalované svietidlá rôzneho vyhotovenia a príkonov. Pri tomto opatrení uvažujeme s rekonštrukciou vnútorného osvetlenia. Súčasný osvetlenie nespĺňa normované požiadavky na osvetlenie priestorov.

Ako opatrenie navrhujeme uskutočniť výmenu pôvodných svietidiel v hodnotenom objekte za nové LED svietidlá. Príkony nových svietidiel budú nižšie, pričom bude zachovaná intenzita osvetlenia.

Presný návrh riešenia bude predmetom prípadnej projektovej dokumentácie.

V nasledujúcej tabuľke sú zhrnuté prínosy navrhovaného opatrenia.

Tabuľka 19. *Modernizácia vnútorného osvetlenia*

Opatrenie	Náklady
Modernizácia vnútorného osvetlenia	3 300 €
Celkom	3 300 €
Ocenenie úspor energie	
Dosiahnuteľná úspora elektriny po realizácii opatrenia	2,74 MWh/rok
Bilančná cena za 1 MWh elektriny	91,46 €/MWh
Úspora nákladov na energiu po realizácii opatrenia	251 €/rok
Úspora nákladov na údržbu a prevádzku na pôvodnú konštrukciu, zariadenie (zanedbaná údržba)	0,00 €/rok
Jednoduchá doba návratnosti opatrenia	13,2 roka

Tabuľka 20. *Environmentálne hodnotenie opatrenia*

Znečisťujúca látka	Súčasný stav produkcie emisií t/rok	Po realizácii opatrenia	
		Stav t/rok	Rozdiel t/rok
CO	0,004	0,003	0,000
TZL	0,004	0,004	0,000
SO ₂	0,022	0,020	0,002
NO _x	0,024	0,022	0,003
CO ₂	4,165	3,707	0,457

Tabuľka 21. *Vyhodnotenie primárnej energie*

Súčasný stav	Po realizácii opatrenia	
	Stav	Rozdiel
MWh	MWh	MWh
54,866	48,840	6,026

Jednoduchá doba návratnosti opatrenia vychádza na úrovni 13,2 roka. Opatrenie nie je vhodné realizovať formou garantovanej energetickej služby (GES).

Pre potreby posúdenia vhodnosti projektu na GES sú výpočtové úspory energie **ponížené o 5%** voči úsporám stanoveným energetickým auditom.

Tabuľka 22. Výpočet ročnej platby za GES

Výpočet ročnej platby za GES v prípade úplného financovania poskytovateľom GES prostredníctvom komerčného úveru			
<i>Hodnoty na vyplnenie:</i>			
Výška fin. zdrojov ESCO, napr. aj úver [€]:	3 300	Odmena za služby pre poskytovateľa GES (percento z ročnej platby za GES):	20,0%
Úroková miera:	3,00%		
Trvanie zmluvy [roky]:	15		
Počet platieb za rok:	12		
<i>Vypočítané hodnoty:</i>			
Mesačná splátka [€]:	22,8	Ročné platby za GES [€]:	329
Suma splátok za rok [€]:	273,5		
Celkovo splatené [€]:	4 103		

Tabuľka 23. Posúdenie vhodnosti opatrenia pre GES

Výpočet ročnej platby za GES	Jednotka	Hodnota
Referenčná spotreba tepelnej energie pred realizáciou projektu GES	MWh/rok	0,00
Referenčná spotreba tepelnej energie zo ZP pred realizáciou projektu GES	MWh/rok	0,00
Referenčná spotreba elektriny pred realizáciou projektu GES	MWh/rok	24,94
Priemerné ročné náklady na energiu pred realizáciou projektu GES	€	2 281
Celková výška ročných úspor tepelnej energie	MWh/rok	0,0
Celková výška ročných úspor tepelnej energie zo ZP	MWh/rok	0,0
Celková výška ročných úspor elektriny	MWh/rok	2,60
Bilančná cena tepla bez DPH	€/MWh	0,0
Bilančná cena tepla zo ZP bez DPH	€/MWh	0,0
Bilančná cena elektriny bez DPH	€/MWh	91,5
Celková výška ročných úspor energie	€/rok	238
Výška finančných zdrojov ESCO, napr. aj úverová istina	€	3 300
Úroková miera (cena peňazí ESCO):	%	3,0%
Trvanie zmluvy poskytovania GES	roky	15
Počet platieb pre ESCO za rok	počet	12
Mesačná splátka:	€	23
Celková suma splátok za rok za realizáciu opatrení	€	273
Max. navýšenie ročnej platby o náklady a odmenu ESCO za poskytovanie GES	%	20,0%
Ročné platby za GES = výška úveru ESCO + náklady a odmena ESCO za GES	€	329
Celkovo splatené za obdobie trvania zmluvy o GES	€	4 935
Ne/splnenie pravidla, že úspora z GES je vyššia ako platby za výkon GES		
Σ garantované úspory ≥ Σ platby za GES + grant (verejné národné zdroje)	-	nie

Tabuľka 24. Testy Eurostatu

Hodnoty na vyplnenie:			
		Spôsob financovania:	
Priemerné ročné náklady na energiu pred realizáciou projektu GES [€]	2 281	Investičné náklady poskytovateľa GES [€]	3 300
Garantované ročné úspory [€]	238	Grant (verejné národné zdroje) [€]	0
Trvanie zmluvy [rokov]	15	Grant (EÚ) [€]	0
Ročné platby za GES [€]	329	FN (verejné národné zdroje) [€]	0
		FN (EÚ) [€]	0
Vypočítané hodnoty:			
Garantované úspory [%]	10,4	Kapitálové výdavky [€]	3 300
Testy Eurostatu:			
1. Financovanie z verejných zdrojov [%]		→ 0,0%	
(s miernym dôrazom na štatistické posúdenie dôsledkov na výšku dlhu verejnej správy)			
2. Σ garantované úspory \geq Σ platby za GES + nenávratné financovanie z verejných národných zdrojov (grant)		→ nie	

Tabuľka 25. *Rámcové informácie v súvislosti s GES*

I	Technický popis budovy verejnej správy	Kapitola 2. tohto EA.
II	Popis relevantných obmedzení	Bez obmedzení.
III	Faktory ovplyvňujúce spotrebu energie a požiadavky na kvalitu vnútorného prostredia	Spotrebu tepelnej energie v budove ovplyvňujú hlavne vonkajšie teplotné a poveternostné podmienky, obsadenosť osobami a správanie sa personálu. Za týmto účelom uvažujeme v testoch EUROSTATU s rezervou pre garantované ročné úspory energie na úrovni 5% v porovnaní s energetickou úsporou navrhnutých opatrení stanovenou v tomto energetickom audite.
IV	Identifikácia opatrení, ktoré majú potenciál zvýšiť energetickú efektívnosť v rámci GES	Modernizácia vnútorného osvetlenia.
V	Identifikácia iných potrebných opatrení (okrem opatrení na zvýšenie energetickej efektívnosti)	Iné opatrenia uvedené v EA sa týkajú energetického manažmentu.
VI	Identifikovanie potrieb zadávateľa vrátane identifikovania neakceptovateľných opatrení	Neboli identifikované neakceptovateľné opatrenia.
VII	Stanovenie minimálnej hodnoty úspory energie, ktorá sa má obnovou dosiahnuť	Minimálna hodnota úspory elektriny by nemala byť nižšia ako 2,6 MWh/rok (hodnoty boli odvodené od bodu III).
VIII	Odhad celkových investičných nákladov a celkovej úspory, stanovenie predpokladanej hodnoty zákazky na základe minimálnej hodnoty úspory energie stanovenej v predchádzajúcom bode	Odhadované celkové investičné náklady na opatrenia na GES sú na úrovni cca 3 300 € a celková úspora energie na úrovni 2,6 MWh/rok.
IX	Odhad jednoduché doby návratnosti investície*	13,9 roka
X	Odhad pomeru investície a úspory	1 268,22 €/MWh

* Jednoduchá návratnosť sa nezhoduje s jednoduchou návratnosťou v opatrení z dôvodu poníženia úspory energie o 5%.

4.3 Vysokonákladové opatrenia

4.3.1 Zateplenie obalových konštrukcií

Zateplovanie stropu suterénu, obvodového a strešného plášťa je najúčinnnejšie opatrenie z hľadiska zníženia tepelných strát objektu. Ide o zvýšenie tepelného odporu pridaním tepelnej izolácie k existujúcim konštrukciám, ktoré sa podieľajú na tepelných stratách budovy. Zateplenie obvodového plášťa budovy je možné vykonať rôznymi izolačnými materiálmi, ktorých výber a použitie musí navrhnuť odborný projektant a zateplenie musí realizovať odborná firma. Dodatočné zateplenie musí byť navrhnuté a posúdené nielen z hľadiska tepelnej techniky, ale aj z hľadiska statiky.

Obvodové konštrukcie posudzovaného objektu v súčasnosti nespĺňajú požiadavku normy na tepelnú ochranu budov. Tieto konštrukcie odporúčame preto zatepliť kontaktným zateplovacím systémom tak, aby bola dosiahnutá požadovaná hodnota súčiniteľa prechodu tepla podľa normy (STN 73 05 40 – 2 + Z1 + Z2:2019).

Zateplenie obvodového plášťa - Uvažuje sa s dodatočným zateplením obvodového plášťa vhodnou tepelnou izoláciou ($\lambda_{max} = 0,037 \text{ W.m-1.K-1}$) vrátane novej omietky. Súčiniteľ prechodu tepla po realizácii by nemal prevyšovať hodnotu $0,22 \text{ W.m-2.K-1}$, čím bude splnená požadovaná hodnota podľa STN 73 05 40 – 2 + Z1 + Z2:2019. V rámci tohto opatrenia navrhujeme zateplenie obvodového plášťa

tepelnou izoláciou na báze polystyrénu (EPS F) hr. 200 mm. Pri soklových častiach objektu sa navrhujú dosky z extrudovaného polystyrénu (XPS-P) hr. 120 mm.

Zateplenie plochých striech – Uvažuje sa s dodatočným zateplením pôvodných plochých striech vhodnou tepelnou izoláciou ($\lambda_{\max} = 0,037 \text{ W}\cdot\text{m}^{-1}\cdot\text{K}^{-1}$). Súčiniteľ prechodu tepla po realizácii by nemal prevyšovať hodnotu $0,15 \text{ W}\cdot\text{m}^{-2}\cdot\text{K}^{-1}$, čím bude splnená požadovaná hodnota podľa STN 73 05 40 – 2 + Z1 + Z2:2019. V rámci tohto opatrenia sa navrhuje zateplenie plochých striech tepelnou izoláciou na báze EPS s navrhovanou hrúbkou izolácie 250 mm.

Pred realizáciou navrhovaných úprav je nutné preveriť stav a skladbu strešného plášťa, ak je to potrebné napríklad aj realizáciou sond do konštrukcií (predpokladaná skladba stropu do podkrovia vychádza z vlastnej obhliadky hodnoteného objektu). Pri zistení odlišnej skladby konštrukcie je potrebné navrhované riešenie primerane upraviť.

Riešenia dôležitých detailov, najmä detaily obvodového plášťa, detaily kútov, detaily parapetu, ostení a nadpražia okna, detaily prekrývania výstužnej mriežky, riešenie dilatačných škár, upevnenie bleskozvodov a pod. budú súčasťou projektovej dokumentácie.

Materiál navrhnutý na zateplenie je možné zameniť za iný v rámci realizácie za predpokladu dodržania teplotných, statických, požiarnych a bezpečnostných vlastností.

V nasledujúcej tabuľke sú zhrnuté prínosy navrhovaného opatrenia.

Tabuľka 26. *Zateplenie obalových konštrukcií*

Opatrenie	Náklady
Zateplenie obvodového plášťa – EPS F hr. 200 mm	79 000 €
Zateplenie plochých striech – EPS hr. 250 mm	149 000 €
Celkom	228 000 €
Ocenenie úspor energie	
Dosiahnuteľná úspora elektriny po realizácii opatrenia	12,06 MWh/rok
Bilančná cena za 1 MWh elektriny	91,46 €/MWh
Úspora nákladov na energiu po realizácii opatrenia	1 103 €/rok
Úspora nákladov na údržbu a prevádzku na pôvodnú konštrukciu, zariadenie (zanedbaná údržba)	0,00 €/rok
Jednoduchá doba návratnosti opatrenia	>50 rokov

Tabuľka 27. *Environmentálne hodnotenie opatrenia*

Znečisťujúca látka	Súčasný stav produkcie emisií t/rok	Po realizácii opatrenia	
		Stav t/rok	Rozdiel t/rok
CO	0,004	0,002	0,002
TZL	0,004	0,002	0,002
SO ₂	0,022	0,011	0,011
NO _x	0,024	0,013	0,012
CO ₂	4,165	2,151	2,013

Tabuľka 28. *Vyhodnotenie primárnej energie*

Súčasný stav	Po realizácii opatrenia	
	Stav	Rozdiel
MWh	MWh	MWh
54,866	28,342	26,524

Jednoduchá doba návratnosti opatrenia vychádza viac ako 50 rokov. Opatrenie nie je vhodné realizovať formou garantovanej energetickej služby (GES). Zateplenie budovy má veľmi pozitívny vplyv na celkovú tepelnú pohodu v budove.

Pre potreby posúdenia vhodnosti projektu na GES sú výpočtové úspory energie **ponížené o 5%** voči úsporám stanoveným energetickým auditom.

Tabuľka 29. *Výpočet ročnej platby za GES*

Výpočet <i>ročnej platby za GES</i> v prípade úplného financovania poskytovateľom GES prostredníctvom komerčného úveru			
<i>Hodnoty na vyplnenie:</i>			
Výška fin. zdrojov ESCO, napr. aj úver [€]:	228 000	Odmena za služby pre poskytovateľa GES (percento z ročnej platby za GES):	15,0%
Úroková miera:	3,00%		
Trvanie zmluvy [roky]:	20		
Počet platieb za rok:	12		
<i>Vypočítané hodnoty:</i>			
Mesačná splátka [€]:	1 264,5	Ročné platby za GES [€]:	17 450
Suma splátok za rok [€]:	15 173,8		
Celkovo splatené [€]:	303 476		

Tabuľka 30. *Posúdenie vhodnosti opatrenia pre GES*

Výpočet ročnej platby za GES	Jednotka	Hodnota
Referenčná spotreba tepelnej energie pred realizáciou projektu GES	MWh/rok	0,00
Referenčná spotreba tepelnej energie zo ZP pred realizáciou projektu GES	MWh/rok	0,00
Referenčná spotreba elektriny pred realizáciou projektu GES	MWh/rok	24,94
Priemerné ročné náklady na energiu pred realizáciou projektu GES	€	2 281
Celková výška ročných úspor tepelnej energie	MWh/rok	0,0
Celková výška ročných úspor tepelnej energie zo ZP	MWh/rok	0,0
Celková výška ročných úspor elektriny	MWh/rok	11,45
Bilančná cena tepla bez DPH	€/MWh	0,0
Bilančná cena tepla zo ZP bez DPH	€/MWh	0,0
Bilančná cena elektriny bez DPH	€/MWh	91,5
Celková výška ročných úspor energie	€/rok	1 048
Výška finančných zdrojov ESCO, napr. aj úverová istina	€	228 000
Úroková miera (cena peňazí ESCO):	%	3,0%
Trvanie zmluvy poskytovania GES	roky	20
Počet platieb pre ESCO za rok	počet	12
Mesačná splátka:	€	1 264
Celková suma splátok za rok za realizáciu opatrení	€	15 174
Max. navýšenie ročnej platby o náklady a odmenu ESCO za poskytovanie GES	%	15,0%
Ročné platby za GES = výška úveru ESCO + náklady a odmena ESCO za GES	€	17 450
Celkovo splatené za obdobie trvania zmluvy o GES	€	349 000
Ne/splnenie pravidla, že úspora z GES je vyššia ako platby za výkon GES		
Σ garantované úspory ≥ Σ platby za GES + grant (verejné národné zdroje)	-	nie

Tabuľka 31. Testy Eurostatu

Hodnoty na vyplnenie:			
		Spôsob financovania:	
Priemerné ročné náklady na energiu pred realizáciou projektu GES [€]	2 281	Investičné náklady poskytovateľa GES [€]	228 000
Garantované ročné úspory [€]	1 048	Grant (verejné národné zdroje) [€]	0
Trvanie zmluvy [rokov]	20	Grant (EÚ) [€]	0
Ročné platby za GES [€]	17 450	FN (verejné národné zdroje) [€]	0
		FN (EÚ) [€]	0
Vypočítané hodnoty:			
Garantované úspory [%]	45,9	Kapitálové výdavky [€]	228 000
Testy Eurostatu:			
1. Financovanie z verejných zdrojov [%]		→ 0,0%	
(s miernym dôrazom na štatistické posúdenie dôsledkov na výšku dlhu verejnej správy)			
2. Σ garantované úspory \geq Σ platby za GES + nenávratné financovanie z verejných národných zdrojov (grant)		→ nie	

Tabuľka 32. *Rámcové informácie v súvislosti s GES*

I	Technický popis budovy verejnej správy	Kapitola 2. tohto EA.
II	Popis relevantných obmedzení	Bez obmedzení.
III	Faktory ovplyvňujúce spotrebu energie a požiadavky na kvalitu vnútorného prostredia	Spotrebu tepelnej energie v budove ovplyvňujú hlavne vonkajšie teplotné a poveternostné podmienky, obsadenosť osobami a správanie sa personálu. Za týmto účelom uvažujeme v testoch EUROSTATU s rezervou pre garantované ročné úspory energie na úrovni 5% v porovnaní s energetickou úsporou navrhnutých opatrení stanovenou v tomto energetickom audite.
IV	Identifikácia opatrení, ktoré majú potenciál zvýšiť energetickú efektívnosť v rámci GES	Zateplenie obvodového plášťa – EPS F hr. 200mm. Zateplenie plochej strechy - EPS hr. 250mm.
V	Identifikácia iných potrebných opatrení (okrem opatrení na zvýšenie energetickej efektívnosti)	Iné opatrenia uvedené v EA sa týkajú energetického manažmentu.
VI	Identifikovanie potrieb zadávateľa vrátane identifikovania neakceptovateľných opatrení	Neboli identifikované neakceptovateľné opatrenia.
VII	Stanovenie minimálnej hodnoty úspory energie, ktorá sa má obnovou dosiahnuť	Minimálna hodnota úspory energie by nemala byť nižšia ako 11,45 MWh/rok elektrickej energie (hodnoty boli odvodené od bodu III).
VIII	Odhad celkových investičných nákladov a celkovej úspory, stanovenie predpokladanej hodnoty zákazky na základe minimálnej hodnoty úspory energie stanovenej v predchádzajúcom bode	Odhadované celkové investičné náklady na opatrenia na GES sú na úrovni cca 228 000 € a celková úspora energie na úrovni 11,45 MWh/rok.
IX	Odhad jednoduché doby návratnosti investície*	>50 rokov
X	Odhad pomeru investície a úspory	19 906,37 €/MWh

* Jednoduchá návratnosť sa nezhoduje s jednoduchou návratnosťou v opatrení z dôvodu poníženia úspory energie o 5%.

4.3.2 Výmena otvorových konštrukcií

Pôvodné otvorové konštrukcie na objekte nevyhovujú súčasným požiadavkám na tepelno-technické vlastnosti obvodových konštrukcií budov. Súčiniteľ prechodu tepla po realizácii by nemal prevyšovať hodnotu 0,85 W.m-2.K-1 (okná) a 2,0 W.m-2.K-1 (dvere) čím bude splnená požadovaná hodnota podľa STN 73 05 40 – 2 + Z1 + Z2:2019. Ako navrhovaný stav odporúčame vymeniť pôvodné dvere za nové plastové, alebo hliníkové s izolačným trojsklom. Rovnako vymeniť pôvodné okná/presklené steny za nové plastové s izolačným trojsklom.

V nasledujúcej tabuľke sú zhrnuté prínosy navrhovaného opatrenia.

Tabuľka 33. *Výmena otvorových konštrukcií*

Opatrenie	Náklady
Výmena otvorových konštrukcií	26 500 €
Celkom	26 500 €
Ocenenie úspor energie	
Dosiahnuteľná úspora elektriny po realizácii opatrenia	2,4 MWh/rok
Bilančná cena za 1 MWh elektriny	91,46 €/MWh
Úspora nákladov na energiu po realizácii opatrenia	220 €/rok
Úspora nákladov na údržbu a prevádzku na pôvodnú konštrukciu, zariadenie (zanedbaná údržba)	0,00 €/rok
Jednoduchá doba návratnosti opatrenia	>50 rokov

Tabuľka 34. *Environmentálne hodnotenie opatrenia*

Znečisťujúca látka	Súčasný stav produkcie emisií t/rok	Po realizácii opatrenia	
		Stav t/rok	Rozdiel t/rok
CO	0,004	0,003	0,000
TZL	0,004	0,004	0,000
SO ₂	0,022	0,020	0,002
NO _x	0,024	0,022	0,002
CO ₂	4,165	3,764	0,401

Tabuľka 35. *Vyhodnotenie primárnej energie*

Súčasný stav	Po realizácii opatrenia	
	Stav	Rozdiel
MWh	MWh	MWh
54,866	49,581	5,285

Jednoduchá doba návratnosti opatrenia vychádza viac ako 50 rokov. Opatrenie nie je vhodné realizovať formou garantovanej energetickej služby (GES).

Pre potreby posúdenia vhodnosti projektu na GES sú výpočtové úspory energie **ponížené o 5%** voči úsporám stanoveným energetickým auditom.

Tabuľka 36. *Výpočet ročnej platby za GES*

Výpočet ročnej platby za GES v prípade úplného financovania poskytovateľom GES prostredníctvom komerčného úveru			
Hodnoty na vyplnenie:			
Výška fin. zdrojov ESCO, napr. aj úver [€]:	26 500	Odmena za služby pre poskytovateľa GES (percento z ročnej platby za GES):	15,0%
Úroková miera:	3,00%		
Trvanie zmluvy [roky]:	20		
Počet platieb za rok:	12		
Vypočítané hodnoty:			
Mesačná splátka [€]:	147,0	Ročné platby za GES [€]:	2 029
Suma splátok za rok [€]:	1 763,6		
Celkovo splatené [€]:	35 273		

Tabuľka 37. *Posúdenie vhodnosti opatrenia pre GES*

Výpočet ročnej platby za GES	Jednotka	Hodnota
Referenčná spotreba tepelnej energie pred realizáciou projektu GES	MWh/rok	0,00
Referenčná spotreba tepelnej energie zo ZP pred realizáciou projektu GES	MWh/rok	0,00
Referenčná spotreba elektriny pred realizáciou projektu GES	MWh/rok	24,94
Priemerné ročné náklady na energiu pred realizáciou projektu GES	€	2 281
Celková výška ročných úspor tepelnej energie	MWh/rok	0,0
Celková výška ročných úspor tepelnej energie zo ZP	MWh/rok	0,0
Celková výška ročných úspor elektriny	MWh/rok	2,28
Bilančná cena tepla bez DPH	€/MWh	0,0
Bilančná cena tepla zo ZP bez DPH	€/MWh	0,0
Bilančná cena elektriny bez DPH	€/MWh	91,5
Celková výška ročných úspor energie	€/rok	209
Výška finančných zdrojov ESCO, napr. aj úverová istina	€	26 500
Úroková miera (cena peňazí ESCO):	%	3,0%
Trvanie zmluvy poskytovania GES	roky	20
Počet platieb pre ESCO za rok	počet	12
Mesačná splátka:	€	147
Celková suma splátok za rok za realizáciu opatrení	€	1 764
Max. navýšenie ročnej platby o náklady a odmenu ESCO za poskytovanie GES	%	15,0%
Ročné platby za GES = výška úveru ESCO + náklady a odmena ESCO za GES	€	2 029
Celkovo splatené za obdobie trvania zmluvy o GES	€	40 580
Ne/splnenie pravidla, že úspora z GES je vyššia ako platby za výkon GES		
Σ garantované úspory \geq Σ platby za GES + grant (verejné národné zdroje)	-	nie

Tabuľka 38. *Testy Eurostatu*

Hodnoty na vyplnenie:				
			Spôsob financovania:	
Priemerné ročné náklady na energiu pred realizáciou projektu GES [€]	2 281		Investičné náklady poskytovateľa GES [€]	26 500
Garantované ročné úspory [€]	209		Grant (verejné národné zdroje) [€]	0
Trvanie zmluvy [rokov]	20		Grant (EÚ) [€]	0
Ročné platby za GES [€]	2 029		FN (verejné národné zdroje) [€]	0
			FN (EÚ) [€]	0
Vypočítané hodnoty:				
Garantované úspory [%]	9,2		Kapitálové výdavky [€]	26 500
Testy Eurostatu:				
1. Financovanie z verejných zdrojov [%]			→	0,0%
(s miernym dôrazom na štatistické posúdenie dôsledkov na výšku dlhu verejnej správy)				
2. Σ garantované úspory \geq Σ platby za GES + nenávratné financovanie z verejných národných zdrojov (grant)			→	nie

Tabuľka 39. *Rámcové informácie v súvislosti s GES*

I	Technický popis budovy verejnej správy	Kapitola 2. tohto EA.
II	Popis relevantných obmedzení	Bez obmedzení.
III	Faktory ovplyvňujúce spotrebu energie a požiadavky na kvalitu vnútorného prostredia	Spotrebu tepelnej energie v budove ovplyvňujú hlavne vonkajšie teplotné a poveternostné podmienky, obsadenosť osobami a správanie sa personálu. Za týmto účelom uvažujeme v testoch EUROSTATU s rezervou pre garantované ročné úspory energie na úrovni 5% v porovnaní s energetickou úsporou navrhnutých opatrení stanovenou v tomto energetickom audite.
IV	Identifikácia opatrení, ktoré majú potenciál zvýšiť energetickú efektívnosť v rámci GES	Výmena otvorových konštrukcií – plastové/hliníkové s izolačným trojsklom.
V	Identifikácia iných potrebných opatrení (okrem opatrení na zvýšenie energetickej efektívnosti)	Iné opatrenia uvedené v EA sa týkajú energetického manažmentu.
VI	Identifikovanie potrieb zadávateľa vrátane identifikovania neakceptovateľných opatrení	Neboli identifikované neakceptovateľné opatrenia.
VII	Stanovenie minimálnej hodnoty úspory energie, ktorá sa má obnovou dosiahnuť	Minimálna hodnota úspory energie by nemala byť nižšia ako 2,28 MWh/rok elektrickej energie (hodnoty boli odvodené od bodu III).
VIII	Odhad celkových investičných nákladov a celkovej úspory, stanovenie predpokladanej hodnoty zákazky na základe minimálnej hodnoty úspory energie stanovenej v predchádzajúcom bode	Odhadované celkové investičné náklady na opatrenia na GES sú na úrovni cca 26 500 € a celková úspora energie na úrovni 2,28 MWh/rok.
IX	Odhad jednoduchej doby návratnosti investície*	>50 rokov
X	Odhad pomeru investície a úspory	11 610, 79 €/MWh

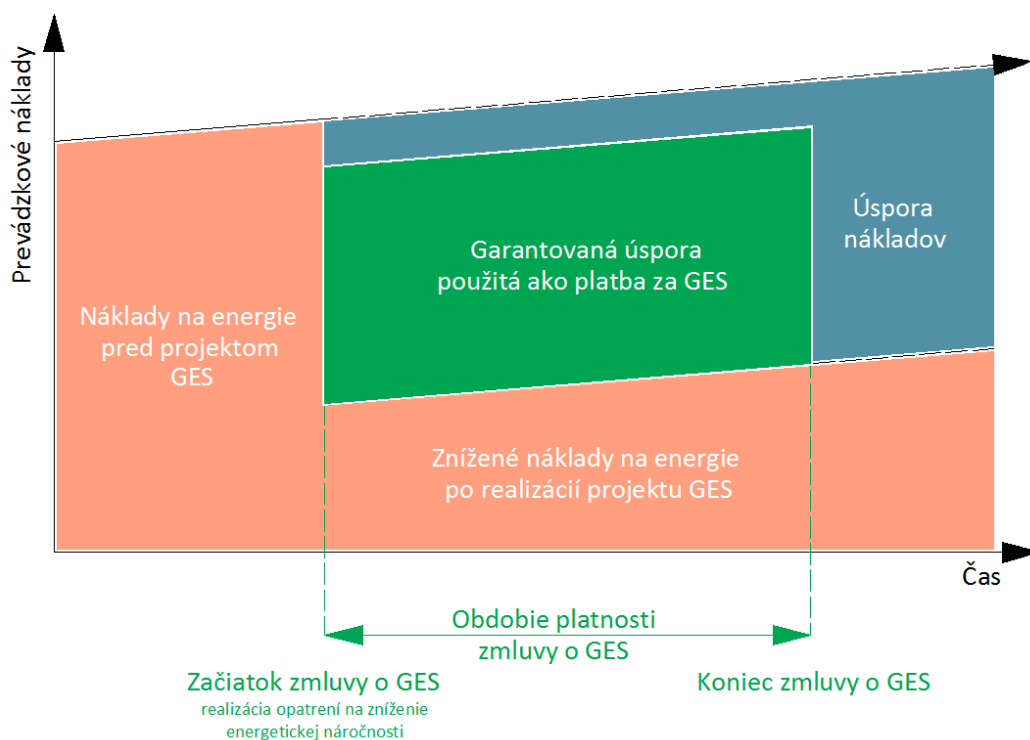
* Jednoduchá návratnosť sa nezhoduje s jednoduchou návratnosťou v opatrení z dôvodu poníženia úspory energie o 5%.

5 Posúdenie potenciálu pre uplatnenie garantovanej energetickej služby (GES)

5.1 Charakteristika GES

Súčasťou tejto správy je aj posúdenie potenciálu navrhnutých opatrení a ich realizovateľnosti formou garantovanej energetickej služby. Úvod do problematiky riešenia energetickej efektívnosti prostredníctvom garantovanej energetickej služby je uvedený v nasledujúcom texte.

Garantovaná energetická služba (ďalej aj „GES“) pochádza z anglického výrazu Energy Performance Contracting (EPC), je forma zmluvného vzťahu medzi poskytovateľom GES (zaužívaný anglický výraz je Energy Service Company, skrátene ESCO) a prijímateľom tejto služby. Jednoduché schematické znázornenie poskytovania garantovanej energetickej služby je na nasledujúcom obrázku.



Energetické služby ako také majú od 1.12.2014 legislatívnu oporu v zákone č. 321/2014 Z. z. o energetickej efektívnosti a o zmene a doplnení niektorých zákonov (ďalej len „zákon č. 321/2014 Z. z. o energetickej efektívnosti“). GES je energetická služba poskytovaná na základe zmluvy o energetickej efektívnosti s garantovanou úsporou energie.

Prostredníctvom GES dochádza k energetickému zhodnoteniu majetku vo vlastníctve verejnej správy, pričom energetické zhodnotenie realizuje poskytovateľ GES.

Zabezpečením realizácie zo strany poskytovateľa sa rozumie:

- Plánovanie (projekcia) opatrení
- Financovanie opatrení
- Implementácia opatrení
- Údržba opatrení počas celého obdobia trvania zmluvy o GES
- Garantovanie úspor plynúcich z opatrení

Energetickým zhodnotením sa na účely GES rozumie implementácia opatrení, ktoré prinášajú úspory energií na vopred stanovenú hodnotu. Medzi opatrenia vhodné pre GES sa radia opatrenia súvisiace:

- s modernizáciou energetickej infraštruktúry (zdroje energie, vykurovacie, vzduchotechnické, chladiace systémy, osvetlenie a pod.)
- so zlepšením tepelno-technických parametrov budov (zateplenie obvodových konštrukcií, výmena otvorových výplní a pod.)
- s reguláciou spotreby energie v budovách a pod.

Vzniknuté energetické úspory sú zo strany poskytovateľa GES garantované, za čo poskytovateľovi vzniká nárok na finančné plnenie. Prostriedky určené pre poskytovateľa GES sú generované z úspor nákladov na energie počas celej doby trvania zmluvy o energetickej efektívnosti s garantovanou úsporou (ďalej aj „zmluva o GES“).

Obdobie trvania zmluvy o GES závisí najmä od konkrétnych opatrení energetického zhodnotenia majetku a pohybuje sa v rozmedzí od 8 a v ojedinelých prípadoch aj do 20 rokov. V prípade výpadku garantovaných ročných úspor počas obdobia garancie, poskytovateľ GES automaticky stráca nárok na finančné plnenie v hodnote výpadku úspor. Do úspor v rámci GES je možné započítavať finančné úspory plynúce z dosiahnutej energetickej úspory. Opatrenia energetickej efektívnosti často so sebou prinášajú aj inú finančnú úsporu ako je len úspora zo zníženia spotreby energie.

Pre naplnenie kritérií GES musí byť projekt, ktorý realizuje spoločnosť ESCO v súlade nižšie uvedenými bodmi:

- ESCO financuje všetky investície formou budúcich energetických úspor,
- ESCO garantuje klientovi úspory energie a nákladov na energie,
- ESCO znáša finančné, technologické a prevádzkové riziká.

Inštitút GES bol vytvorený za účelom obmedzovania rastu verejného/štátneho dlhu.

Pri projektoch GES je z hľadiska výšky verejného dlhu rozhodujúce či bude alebo nebude zaradený do súvahy subjektu verejnej správy. Metodika EUROSTATU stanovila stupnicu primeranosti podielu verejných zdrojov na kapitálových výdavkoch, pričom v prípade získania finančných prostriedkov z EÚ na projekt GES sa tieto odčítajú od kapitálových výdavkov. Z toho vyplýva, že projekt GES je citlivý na test EUROSTATU v prípade účasti verejných zdrojov na financovaní projektu. Do testu vstupuje nasledujúci vzťah:

Financovanie z verejných zdrojov / (Kapitálové výdavky – Granty EÚ) = Podiel verejných zdrojov

kde:

Financovanie z verejných zdrojov = granty finančné nástroje SR

Kapitálové výdavky = Investičné náklady poskytovateľa GES (vlastné zdroje, úver a pod.)

Ak tento podiel v percentuálnom vyjadrení je:

≥ 50 %, potom je GES zaradená do súvahy subjektu verejnej správy s dôsledkami na výšku dlhu verejnej správy

> 1/3 ale < 50 %, s veľmi veľkým dôrazom na štatistické posúdenie dôsledkov na výšku dlhu verejnej správy

> 10 % ale ≤ 1/3, s veľkým dôrazom na štatistické posúdenie dôsledkov na výšku dlhu verejnej správy

≤ 10 %, s miernym dôrazom na štatistické posúdenie dôsledkov na výšku dlhu verejnej správy

Hlavné pravidlo pri garancii úspor je, že výsledná úspora za obdobie trvania GES je väčšia alebo rovná ako súčet:

- platieb za GES, ktoré uhradí subjekt verejnej správy poskytovateľovi GES, počas trvania GES; a
- akýchkoľvek (ďalších) výdavkov z verejných zdrojov (spojených s projektom), ktoré nie sú preplácané poskytovateľom GES

$$\sum \text{garantované úspory} \geq \sum \text{platby za GES} + \text{grant (verejné národné zdroje)}$$

Ak nie je splnené toto pravidlo, potom je GES projekt zaradený do súvahy subjektu verejnej správy.

5.2 Analýza vhodnosti opatrení pre GES

Ministerstvo financií SR v spolupráci s Ministerstvom hospodárstva SR vypracovalo koncepciu GES. Na koncepciu nadväzuje Postup pri príprave a realizácii garantovaných energetických služieb vo verejnej správe, ktorého súčasťou je aj vzorová zmluva o energetickej efektívnosti. Zmluva o GES poskytuje zúčastneným subjektom presný rámec, ktorý im umožňuje dodržať súlad s platnou legislatívou a usmerneniami Eurostatu.

V súlade s koncepciou rozvoja GES sme podľa pravidiel Eurostatu posúdili dopad realizácie opatrení na základe zmluvy o GES na verejné financie.

5.2.1 Stanovenie aktuálnej referenčnej spotreby

Pre stanovenie aktuálnej referenčnej spotreby energie súčasného stavu, tzv. referenčné hodnoty spotreby energií a nákladov boli použité nasledujúce vstupné okrajové podmienky:

- Poloha objektu:	Lelovská 958/4, Nováky
- Katastrálne územie:	Nováky
- Nadmorská výška obce:	294 m n.m.
- Zemepisná šírka	48.728755
- Zemepisná dĺžka	18.528614
- Počet dennostupňov (priemer rokov 2019-2021):	2 947 °D
- Vykurovacie obdobie – počet vykurovacích dní:	225
- Priemerná vonkajšia teplota vo vykurovacom období:	3,1°C
- Vnútorňa teplota:	10°C
- Prevádzkový režim:	temperované priestory

Parametre a výpočtové hodnoty pre vyhodnotenie GES vychádzajú z energetického auditu. Základná perióda pre hodnotenie dosiahnutia garantovaných úspor vychádza z cien za energiu v roku 2021. Jednotlivé spotreby vychádzajú z priemeru spotrieb v období 2019 - 2021. Výpočtové hodnoty vychádzajú zo zistení energetického audítora a informácií od prevádzkovateľa objektu o skutočnej prevádzke objektu v sledovanom období.

Pre potreby posúdenia vhodnosti projektu na GES sú výpočtové úspory energie **ponížené o 5%** voči úsporám stanoveným energetickým auditom. Vytvorenie 5% rezervy pre výšku garantovaných úspor ESCO spoločnosťou považujeme za primeranú pre projekt rekonštrukcie hodnoteného objektu.

Na základe informačného materiálu „Poskytovanie garantovaných energetických služieb v SR v kontexte pravidiel Eurostatu z hľadiska dôsledkov na výšku dlhu verejnej správy“, ktorý vypracovala Slovenská inovačná a energetická agentúra je spracované hodnotenie navrhovaných opatrení realizovaných pomocou garantovanej energetickej služby.

5.3 Vyhodnotenie GES

Vo vyhodnotení sa uvažuje s realizáciou energeticky úsporného projektu, ktorý pozostáva z nasledujúcich opatrení:

- ✓ Zateplenie obalových konštrukcií
- ✓ Výmena otvorových konštrukcií
- ✓ Modernizácia vnútorného osvetlenia

5.3.1 GES bez financovania z verejných zdrojov a grantov

Pri kapitálových výdavkoch 257 800 € je možné realizáciou opatrení navrhnutých v energetickom audite dosiahnuť úsporu energie v porovnaní so súčasným stavom na úrovni 69,00% (vyjadrené v nákladoch 1 573 €/rok). Predpokladaná dĺžka trvania zmluvy je 20 rokov. Neuvažuje sa so žiadnym podielom financovania z verejných zdrojov, alebo zdrojov EÚ.

Tabuľka 40. Výpočet ročnej platby za GES

<i>Hodnoty na vyplnenie:</i>			
Výška úveru [€]:	257 800	Odmena za služby pre poskytovateľa GES (percento z ročnej platby za GES):	15,0%
Úroková miera:	3,00%		
Trvanie zmluvy [roky]:	20		
Počet platieb za rok:	12		
<i>Vypočítané hodnoty:</i>			
Mesačná splátka [€]:	1 430	Ročné platby za GES [€]:	19 731
Suma splátok za rok [€]:	17 157		
Celkovo splatené [€]:	343 141		

Tabuľka 41. *Posúdenie vhodnosti opatrenia pre GES*

Výpočet ročnej platby za GES	Jednotka	Hodnota
Referenčná spotreba tepelnej energie pred realizáciou projektu GES	MWh/rok	0,00
Referenčná spotreba tepelnej energie zo ZP pred realizáciou projektu GES	MWh/rok	0,00
Referenčná spotreba elektriny pred realizáciou projektu GES	MWh/rok	24,94
Priemerné ročné náklady na energiu pred realizáciou projektu GES	€	2 281
Celková výška ročných úspor tepelnej energie	MWh/rok	0,0
Celková výška ročných úspor tepelnej energie zo ZP	MWh/rok	0,0
Celková výška ročných úspor elektriny	MWh/rok	16,34
Bilančná cena tepla bez DPH	€/MWh	0,0
Bilančná cena tepla zo ZP bez DPH	€/MWh	0,0
Bilančná cena elektriny bez DPH	€/MWh	91,5
Celková výška ročných úspor energie	€/rok	1 494
Výška finančných zdrojov ESCO, napr. aj úverová istina	€	257 800
Úroková miera (cena peňazí ESCO):	%	3,00%
Trvanie zmluvy poskytovania GES	roky	20
Počet platieb pre ESCO za rok	počet	12
Mesačná splátka:	€	1 430
Celková suma splátok za rok za realizáciu opatrení	€	17 157
Max. navýšenie ročnej platby o náklady a odmenu ESCO za poskytovanie GES	%	15,0%
Ročné platby za GES = výška úveru ESCO + náklady a odmena ESCO za GES	€	19 731
Celkovo splatené za obdobie trvania zmluvy o GES	€	394 620
Ne/splnenie pravidla, že úspora z GES je vyššia ako platby za výkon GES		
Σ garantované úspory $\geq \Sigma$ platby za GES + grant (verejné národné zdroje)	-	nie

Tabuľka 42. *Testy Eurostatu*

Hodnoty na vyplnenie:				
			Spôsob financovania:	
Priemerné ročné náklady na energiu pred realizáciou projektu GES [€]	2 281		Investičné náklady poskytovateľa GES [€]	257 800
Garantované ročné úspory [€]	1 494		Grant (verejné národné zdroje) [€]	0
Trvanie zmluvy [rokov]	20		Grant (EÚ) [€]	0
Ročné platby za GES [€]	19 731		FN (verejné národné zdroje) [€]	0
			FN (EÚ) [€]	0
Vypočítané hodnoty:				
Garantované úspory [%]	65,5		Kapitálové výdavky [€]	257 800
Testy Eurostatu:				
1. Financovanie z verejných zdrojov [%]			→	0,0%
(s miernym dôrazom na štatistické posúdenie dôsledkov na výšku dlhu verejnej správy)				
2. Σ garantované úspory $\geq \Sigma$ platby za GES + nenávratné financovanie z verejných národných zdrojov (grant)			→	nie

Test č. 1 **je splnený** - nebolo preukázané financovanie z verejných zdrojov.

Test č. 2 **nie je splnený** - celkové garantované úspory (1 494 € za rok) sú nižšie ako súčet platieb za GES (19 731 € za rok). Nesplnenie podmienky testu č.2 znamená, že GES má dôsledok na výšku dlhu verejnej správy vo výške 18 237 € za rok.

Tabuľka 43. *Financovanie v celom rozsahu poskytovateľom GES*

Posúdenie dôsledkov na výšku dlhu verejnej správy		Jednotka	Hodnota
Priemerné ročné náklady na energiu pred realizáciou projektu GES		€	2 281
Garantované ročné úspory energie		MWh/rok	16,34
Garantované ročné úspory nákladov na energiu		€/rok	1 494
Garantované ročné úspory nákladov na energiu		%	65,5%
Trvanie zmluvy poskytovania GES		roky	20
Úroková miera (kombinovaná ESCO, FN EÚ a FN Verejné národné zdroje):		%	3,00%
Investičné náklady poskytovateľa GES	100%	€	257 800
Grant (verejné národné zdroje)	0%	€	0
Grant (EÚ)	0%	€	0
FN (verejné národné zdroje)	0%	€	0
FN (EÚ)	0%	€	0
Kapitálové výdavky	100%	€	257 800
Financovanie z verejných zdrojov		%	0,0%
s miernym dôrazom na štatistické posúdenie dôsledkov na výšku dlhu verejnej správy			
Ročné platby za GES		€/rok	19 731
Celkovo splatené za obdobie trvania zmluvy o GES		€	394 620
Ne/splnenie pravidla, že úspora z GES je vyššia ako platby za výkon GES			
Σ garantované úspory ≥ Σ platby za GES + grant (verejné národné zdroje)			nie

*Ročné platby za GES sú uvažované pri úplnom financovaní poskytovateľom GES prostredníctvom komerčného úveru; úroková miera 3,00%; počet platieb za rok =12; odmena za služby pre poskytovateľa 15% z ročných splátok úveru.

5.3.2 GES s grantom (verejné národné zdroje) a grantom (EÚ)

V tomto variante hľadáme riešenie s využitím kombinácie verejných národných zdrojov a grantov EÚ, pri ktorom opatrenia počas svojej životnosti dokážu vygenerovať také úspory nákladov na energiu, aby boli splnené základné podmienky a predpoklady pre uplatnenie GES.

Pri kapitálových výdavkoch 257 800 € je možné realizáciou opatrení navrhnutých v energetickom audite dosiahnuť úsporu energie v porovnaní so súčasným stavom na úrovni 69,00% (vyjadrené v nákladoch 1 573 €/rok). Predpokladaná dĺžka trvania zmluvy je 20 rokov. Uvažuje sa financovanie z európskych fondov – grant EÚ vo výške 234 598 € (91% z celkových investičných výdavkov vo výške 257 800 €) a financovanie z verejných národných zdrojov - grant vo výške 12 890 € (5% z celkových investičných výdavkov vo výške 257 800 €).

Tabuľka 44. Výpočet ročnej platby za GES

Hodnoty na vyplnenie:			
Výška úveru [€]:	10 312	Odmena za služby pre poskytovateľa GES (percento z ročnej platby za GES):	15,0%
Úroková miera:	3,00%		
Trvanie zmluvy [roky]:	20		
Počet platieb za rok:	12		
Vypočítané hodnoty:			
Mesačná splátka [€]:	57	Ročné platby za GES [€]:	790
Suma splátok za rok [€]:	686		
Celkovo splatené [€]:	13 726		

Tabuľka 45. Posúdenie vhodnosti opatrenia pre GES

Výpočet ročnej platby za GES	Jednotka	Hodnota
Referenčná spotreba tepelnej energie pred realizáciou projektu GES	MWh/rok	0,00
Referenčná spotreba tepelnej energie zo ZP pred realizáciou projektu GES	MWh/rok	0,00
Referenčná spotreba elektriny pred realizáciou projektu GES	MWh/rok	24,94
Priemerné ročné náklady na energiu pred realizáciou projektu GES	€	2 281
Celková výška ročných úspor tepelnej energie	MWh/rok	0,0
Celková výška ročných úspor tepelnej energie zo ZP	MWh/rok	0,0
Celková výška ročných úspor elektriny	MWh/rok	16,34
Bilančná cena tepla bez DPH	€/MWh	0,0
Bilančná cena tepla zo ZP bez DPH	€/MWh	0,0
Bilančná cena elektriny bez DPH	€/MWh	91,5
Celková výška ročných úspor energie	€/rok	1 494
Výška finančných zdrojov ESCO, napr. aj úverová istina	€	10 312
Úroková miera (cena peňazí ESCO):	%	3,00%
Trvanie zmluvy poskytovania GES	roky	20
Počet platieb pre ESCO za rok	počet	12
Mesačná splátka:	€	57
Celková suma splátok za rok za realizáciu opatrení	€	686
Max. navýšenie ročnej platby o náklady a odmenu ESCO za poskytovanie GES	%	15,0%
Ročné platby za GES = výška úveru ESCO + náklady a odmena ESCO za GES	€	790
Celkovo splatené za obdobie trvania zmluvy o GES	€	15 800
Ne/splnenie pravidla, že úspora z GES je vyššia ako platby za výkon GES		
Σ garantované úspory $\geq \Sigma$ platby za GES + grant (verejné národné zdroje)	-	áno

Tabuľka 46. Testy Eurostatu

Hodnoty na vyplnenie:			
		Spôsob financovania:	
Priemerné ročné náklady na energiu pred realizáciou projektu GES [€]	2 281	Investičné náklady poskytovateľa GES [€]	10 312
Garantované ročné úspory [€]	1 494	Grant (verejné národné zdroje) [€]	12 890
Trvanie zmluvy [rokov]	20	Grant (EÚ) [€]	234 598
Ročné platby za GES [€]	790	FN (verejné národné zdroje) [€]	0
		FN (EÚ) [€]	0
Vypočítané hodnoty:			
Garantované úspory [%]	65,5	Kapitálové výdavky [€]	
Testy Eurostatu:			
1. Financovanie z verejných zdrojov [%]		→ 55,6%	
(GES je zaradená do súvahy subjektu verejnej správy s dôsledkami na výšku dlhu verejnej správy)			
2. Σ garantované úspory \geq Σ platby za GES + nenávratné financovanie z verejných národných zdrojov (grant)		→ áno	

Test č. 1 **je splnený** - keďže financovanie z verejných zdrojov tvorí 55,6% kapitálových výdavkov, musí byť financovanie z verejných zdrojov zaradené do súvahy subjektu verejnej správy s dôsledkami na výšku dlhu verejnej správy.

Test č. 2 **je splnený** - celkové garantované úspory (1 494 € za 1 rok) sú vyššie ako súčet platieb za GES (790 € za 1 rok). Nesplnenie podmienky testu č. 2 znamená, že GES má dôsledok na výšku dlhu verejnej správy.

Tabuľka 47. *Financovanie poskytovateľom GES + Grant (verejné národné zdroje) + Grant EÚ*

Posúdenie dôsledkov na výšku dlhu verejnej správy		Jednotka	Hodnota
Priemerné ročné náklady na energiu pred realizáciou projektu GES		€	2 281
Garantované ročné úspory energie		MWh/rok	16,34
Garantované ročné úspory nákladov na energiu		€/rok	1 494
Garantované ročné úspory nákladov na energiu		%	65,5%
Trvanie zmluvy poskytovania GES		roky	20
Úroková miera (kombinovaná ESCO, FN EÚ a FN Verejné národné zdroje):		%	3,00%
Investičné náklady poskytovateľa GES	4%	€	10 312
Grant (verejné národné zdroje)	5%	€	12 890
Grant (EÚ)	91%	€	234 598
FN (verejné národné zdroje)	0%	€	0
FN (EÚ)	0%	€	0
Kapitálové výdavky	100%	€	257 800
Financovanie z verejných zdrojov		%	55,6
GES je zaradená do súvahy subjektu verejnej správy s dôsledkami na výšku dlhu verejnej správy			
Ročné platby za GES		€/rok	790
Celkovo splatené za obdobie trvania zmluvy o GES		€	15 800
Ne/splnenie pravidla, že úspora z GES je vyššia ako platby za výkon GES			
Σ garantované úspory ≥ Σ platby za GES + grant (verejné národné zdroje)			áno

Alternatíva uvažuje s využitím grantovej zložky (verejné národné zdroje a EÚ) na dofinancovanie projektu. Grantové zdroje z EÚ resp. finančné nástroje z EÚ nemajú vplyv na verejný dlh, preto ich využitie má pozitívny efekt na tento typ projektov. Z analýzy vyplynulo že hodnota pre dofinancovanie tohto projektu pomocou grantových zdrojov z EÚ je na úrovni 91% z celkových investičných nákladov (grant vo výške 234 598 €). Ostatné investičné náklady sú spolufinancované z grantov z verejných národných zdrojov vo výške 12 890 € a zo zdrojov poskytovateľa GES vo výške 10 312 €.

*Ročné platby za GES sú uvažované pri úplnom financovaní poskytovateľom GES prostredníctvom komerčného úveru; úroková miera 3,00%; počet platieb za rok =12; odmena za služby pre poskytovateľa 15% z ročných splátok úveru.

6 Odporúčenie energeticky úporného projektu

6.1 Metodika a kritériá hodnotenia

Výber energeticky úsporného projektu je vykonaný pomocou nasledujúcich hodnotiacich kritérií:

6.1.1 Ekonomické kritérium

Ekonomické vyhodnotenie opatrení resp. súboru vybraných opatrení tvorí samostatnú kapitolu energetického auditu. Ako vstupné údaje do ekonomickej analýzy vstupujú najmä, ale nielen údaje o výške investície, náklady na údržbu a prevádzku opatrení, všetky finančné úspory vyvolané realizáciou opatrení, životnosť, diskontná miera, nárast cien, v prípade úverových zdrojov aj parametre financovania a pod. Hlavnými výstupmi ekonomickej analýzy sú najmä jednoduchá a reálne doba návratnosti, čistá súčasná hodnota projektu (NPV), vnútorné výnosové percento (IRR). Pri rozhodovaní o realizácii opatrení by mala byť hodnota NPV kladná resp. v prípade, že sa nedosahuje, mali by sa prehodnotiť napr. rozsah realizácie, nevyhnutnosť, prípadne optimalizovať investičné náklady a náklady na prevádzku a údržbu.

6.1.2 Environmentálne kritérium

Z ekologického hľadiska má najväčší význam opatrenie znižujúce spotrebu energie. Berie sa tiež do úvahy produkcia emisií škodlivých látok priamo spojená s realizáciou energeticky úsporného opatrenia. Tvorba emisií je realizáciu opatrení ovplyvnená buď priamo na vlastných zdrojoch energie alebo nepriamo na externých zdrojoch energie (napr. opatrenia súvisiace s úsporou elektrickej energie alebo súvisiace s úsporou tepla, ktoré je dodávané z CZT systému).

6.1.3 Technické kritérium

Toto hľadisko berie na zreteľ napríklad životnosť jednotlivých opatrení. Životnosť opatrenia súvisiace so zateplením obvodových stien sa predpokladá na minimálne 25 rokov. Naproti tomu napr. regulačná technika má životnosť cca 15 rokov, odhliadnuc od skutočnosti, že ešte skôr morálne zastará. Toto hľadisko berie na zreteľ napríklad životnosť jednotlivých opatrení napr. v súlade s prílohou č. 1 Vyhlášky 248/2016 Z. z. ktorou sa ustanovuje cenová regulácia v tepelnej energetike. Toto hľadisko tiež zohľadňuje náročnosť realizácie.

6.1.4 Prevádzkové kritérium

Týmto kritériom sa zohľadňuje nákladová, personálna a technická náročnosť opatrenia na údržbu a prevádzku. Napr. zateplenie objektu a výmena okien je prevádzkovo málo náročná, naopak nová kotolňa alebo osadenie termoregulačných ventilov sú už viac náročné na prevádzku a údržbu.

6.1.5 Legislatívne kritérium

Niektoré opatrenia sa nemusia, predovšetkým pred realizáciou obísť bez komplikácií v legislatívnej oblasti. Toto hľadisko tiež zohľadní náročnosť uspokojenia požiadaviek stavebného úradu v predrealizačnej fáze – napr. či k realizácii opatrenia postačí len ohlásenie alebo bude musieť prebehnúť stavebné konanie. Pri navrhovaní opatrení súvisiacich s energetickou hospodárnosťou budov je potrebné zohľadniť aktuálne

legislatívne požiadavky na dosiahnutie minimálnych požiadaviek na energetickú hospodárnosť ak je to technicky, funkčne a ekonomicky uskutočniteľné.

6.1.6 Úžitkové kritérium

Môžeme predpokladať, že realizáciou opatrení dôjde k navýšeniu úžitkovej hodnoty objektu, zlepšeniu komfortu užívateľov objektu alebo zariadenia. Napr. zateplenie obvodového plášťa sa pozitívne prejaví nielen na tepelno-technických vlastnostiach, ale aj na vzhľade objektu, čo iste prispeje k reprezentatívnosti objektu a zvýšeniu jeho trhovej hodnoty.

7 Energeticky úsporný projekt

Z jednotlivých opatrení bol zostavený Energeticky úsporný projekt. Energeticky úsporný projekt obsahuje výpočet energetických a ekonomických úspor so zohľadnením synergického efektu kombinácie opatrení. Z dôvodu prehľadného porovnania je energetická bilancia nového stavu porovnaná s pôvodným, resp. súčasným tvarom energetickej bilancie. Navrhnutý energeticky úsporný projekt je nižšie podrobený ekonomickej analýze a bude vyhodnotený tiež z hľadiska vplyvu na životné prostredie. Kombinácie jednotlivých opatrení navrhnutých do energeticky úsporného projektu sú uvedené v nasledujúcich tabuľkách.

Pri výpočte celkovej hodnoty úspor sa zohľadnia synergické efekty jednotlivých navrhovaných opatrení. Výsledok nemusí byť jednoduchým súčtom úspor vplyvom realizácie jednotlivých opatrení v riadkoch tabuľky. Energetická bilancia navrhovaného energeticky úsporného projektu pred a po jeho realizácii je znázornená v nasledujúcich tabuľkách.

Tabuľka 48. *Navrhované opatrenia energeticky úsporného projektu*

Opatrenie	Úspora (+) / navýšenie (-) spotr. energie	Úspora (+), navýš. (-) nákladov na energiu	Úspora nákladov na údržbu a prevádzku	Náklady na realizáciu
	MWh/rok	€/r bez DPH	€/r bez DPH	€ bez DPH
Zateplenie obalových konštrukcií	12,06	1 103	0	228 000
Výmena otvorových konštrukcií	2,40	220	0	26 500
Modernizácia vnútorného osvetlenia	2,74	251	0	3 300
Celkom	17,20	1 572,88	0	257 800
Celkom *	17,20	1 572,88	0	257 800

*Poznámka: Pri výpočte celkovej hodnoty úspor sa zohľadnia synergické efekty jednotlivých navrhovaných opatrení. Výsledok nemusí byť jednoduchým súčtom úspor vplyvom realizácie jednotlivých opatrení.

V nasledujúcich tabuľkách je uvedené porovnanie energetickej bilancie nového stavu s pôvodným, resp. súčasným stavom energetickej bilancie.

Tabuľka 49. *Energetická bilancia – súčasný stav a stav po realizácii opatrení*

R	Spotreba palív a energie v klimaticky normálnom roku	Forma energie	Súčasný stav		Po realizácii	
			Energia	Náklady	Energia	Náklady
			MWh/r	€/r bez DPH	MWh/r	€/r bez DPH
1	Celková spotreba palív a energie		24,94	2 280,9	7,74	708,0
2	Spotreba tepla na ÚK	Teplo	0,00	0,00	0,00	0,0
		Zemný plyn	0,00	0,00	0,00	0,0
		Elektrina	15,53	1 420,15	2,54	232,7
3	Spotreba tepla na prípravu TV	Teplo	0,00	0,00	0,00	0,0
		Zemný plyn	0,00	0,00	0,00	0,0
		Elektrina	0,98	89,88	0,98	89,9
4	Straty pri výrobe ÚK	Teplo	0,00	0,00	0,00	0,0
		Zemný plyn	0,00	0,00	0,00	0,0
		Elektrina	0,17	15,82	0,03	2,6
5	Straty pri distribúcii ÚK	Teplo	0,00	0,00	0,00	0,0
		Zemný plyn	0,00	0,00	0,00	0,0
		Elektrina	1,59	145,56	0,26	23,9
6	Straty pri výrobe TV	Teplo	0,00	0,00	0,00	0,0
		Zemný plyn	0,00	0,00	0,00	0,0
		Elektrina	0,01	1,24	0,01	1,2
7	Straty pri akumulácii TV	Teplo	0,00	0,00	0,00	0,0
		Zemný plyn	0,00	0,00	0,00	0,0
		Elektrina	0,36	33,15	0,36	33,2
8	Straty pri distribúcii TV	Teplo	0,00	0,00	0,00	0,0
		Zemný plyn	0,00	0,00	0,00	0,0
		Elektrina	0,00	0,00	0,00	0,0
9	Spotreba pomocnej elektriny na ÚK	Elektrina	0,00	0,00	0,00	0,0
10	Spotreba pomocnej elektriny na TV	Elektrina	0,00	0,00	0,00	0,0
11	Spotreba elektriny na osvetlenie	Elektrina	5,29	483,86	2,55	233,4
12	Spotreba energie na ostatné účely	Zemný plyn	0,00	0,00	0,00	0,0
		Elektrina	1,00	91,22	1,00	91,2

8 Ekonomické vyhodnotenie

8.1 Ekonomické ukazovatele

Pre energeticky úporný projekt sme vypočítali základné ukazovatele efektívnosti. Sú to ukazovatele uvedené nižšie, pričom uvádzame aj základné vzťahy na ich výpočet.

8.1.1 Jednoduchá doba návratnosti investície (doba splácania T_s)

$$T_s = \frac{IN}{CF}$$

kde: IN = investičné náklady
CF = ročný tok hotovosti projektu

8.1.2 Reálna doba návratnosti investície (T_{SD})

Určená výpočtom z diskontovaného toku hotovosti projektu, doba splatenia investície pri uvažovaní diskontnej sadzby T_{SD} sa vypočíta z podmienky:

$$\sum_{t=1}^{T_{sd}} CF_t \cdot (1+r)^{-t} - IN = 0$$

kde: CF_t - ročné prínosy projektu (zmena peňažných tokov pre realizáciu projektu)
r - diskontný faktor
 $(1+r)^t$ - odúročiteľ

8.1.3 Čistá súčasná hodnota úspor (NPV)

$$NPV = \sum_{t=1}^{Tz} CF_t \cdot (1+r)^{-t} - IN$$

kde: CF_t - Tok hotovosti projektu v roku t
r - diskont
t - hodnotené obdobie (1 až n rokov)
 Tz - doba životnosti (hodnotenie) projektu

8.1.4 Vnútorne výnosové percento (IRR)

$$IN - \sum_{t=1}^{Tz} \frac{CF_t}{(1+r)^t} = 0$$

Pričom v uvedenom vzťahu platí: IRR = r

8.2 Výhodiskové podmienky pre ekonomickú analýzu

Pre ekonomické vyhodnotenie bolo hodnotené obdobie uvažované v súlade s technickou životnosťou investície, a to 20 rokov. Pre účely výpočtov boli uvažované: Diskontná miera 3,0%, spoločný nárast cien 2,0%. Výsledky ekonomických výpočtov sú znázornené v prílohách „Ekonomické hodnotenie“.

Pri výpočte jednoduchej doby návratnosti energeticky úsporného projektu boli použité celkové investičné náklady na jednotlivé opatrenia a úspora nákladov na energie, palivá, prevádzkové, osobné a ostatné náklady. Nasledujúce tabuľky zhrňujú prehľadným spôsobom technické a ekonomické ukazovatele pre vyššie špecifikovaný energeticky úporný projekt. Ďalšie tabuľkové a grafické ekonomické vyhodnotenia navrhovaného energeticky úporného projektu sú uvedené v samostatnej prílohe energetického auditu.

8.3 Výsledková časť ekonomického hodnotenia energeticky úsporného projektu

Výsledkovú časť ekonomického hodnotenia energeticky úsporného projektu uvádzame v tabuľkovej forme.

Tabuľka 50. *Základné súhrnné technické a ekonomické ukazovatele energeticky úsporného projektu*

Číslo kapitoly opatrenia	Názov opatrenia	Náklady	Ročné úspory					celkom
			energia	náklady na energiu	osobné náklady	náklady na opravy a údržbu	ostatné náklady	
			€ bez DPH	MWh/rok	€/rok bez DPH			
4.3.1	Zateplenie obalových konštrukcií	228 000	12,06	1 103	0	0	0	1 103
4.3.2	Výmena otvorových konštrukcií	26 500	2,40	220	0	0	0	220
4.2.1	Modernizácia vnútorného osvetlenia	3 300	2,74	251	0	0	0	251
Celkom		257 800	17,20	1 573	0	0	0	1 573
Celkom*		257 800	17,20	1 573	0	0	0	1 573

*Pri výpočte celkovej hodnoty úspor sa zohľadnili synergické efekty (vzájomné ovplyvňovanie sa jednotlivých navrhovaných opatrení).

Tabuľka 51. *Výsledky ekonomického vyhodnotenia energeticky úsporného projektu*

Ukazovateľ	Projekt
Náklady na realizáciu	257 800 €
Zmena nákladov na zabezpečenie energie	1 573 €
Zmena ostatných prevádzkových nákladov (údržba, poisťné, mzdy...)	0 €
Zmena iných samostatne uvádzaných nákladov, napr. emisie, odpady a iné	-
Zmena tržieb, napr. za teplo, elektrinu, využitie odpady	-
Prínosy z realizácie súboru opatrení celkom (tok hotovosti)	1 573 €/rok
Doba hodnotenia	20 rokov
Diskontný faktor	3,00%
Jednoduchá doba návratnosti (Ts)	>50 rokov
Reálna doba návratnosti (Tsd)	>50 rokov
Čistá súčasná hodnota (NPV)	-229 360 €
Vnútorne výnosové percento (IRR)	-
Iné	-

Poznámka: EÚP = energeticky úsporný projekt

9 Environmentálne vyhodnotenie

Vyhodnotenie sme spracovali pre oxid uhličitý CO₂ a niektoré základné znečisťujúce látky. Pre výpočet množstva a úspor emisií CO₂ podľa jednotlivých energetických nosičov boli použité transformačné a prepočítavacie faktory dané vyhláškou MDVRR SR č. 364/2012.

Ekologické účinky posudzovaného energeticky úsporného projektu sú vyhodnotené porovnávaním emisií vo východiskovom stave a po realizácii súboru energeticky úsporných opatrení.

Pre výpočet emisií bol použitý všeobecný emisný faktor pre elektrinu.

Tabuľka 52. *Emisné koeficienty niektorých základných znečisťujúcich látok a CO₂*

Názov znečisťujúcej látky	elektrina
	kg/MWh
CO	0,142
TZL Tuhé znečisťujúce látky	0,178
SO ₂ (oxidy síry)	0,890
NO _x (oxidy dusíka)	0,978
CO ₂	167

Tabuľka 53. *Vyhodnotenie environmentálnych prínosov navrhovaného energeticky úsporného projektu*

Znečisťujúca látka	Súčasný stav produkcie emisií	Po realizácii súboru opatrení	
		Stav	Rozdiel
	t/rok	t/rok	t/rok
CO	0,004	0,001	0,002
TZL	0,004	0,001	0,003
SO ₂	0,022	0,007	0,015
NO _x	0,024	0,008	0,017
CO ₂	4,165	1,293	2,872

Primárnu energiu sme vypočítali z množstva dodanej energie do technického systému budovy cez systémovú hranicu podľa jednotlivých miest spotreby v budove a energetických nosičov upravených konverzných faktorov primárnej energie.

Tabuľka 54. *Koeficient primárnej energie*

Ukazovateľ	elektrina
Primárna energia	2,2

Tabuľka 55. *Vyhodnotenie primárnej energie navrhovaného energeticky úsporného projektu*

Ukazovateľ	Súčasný stav	Po realizácii súboru opatrení	
		Stav	Rozdiel
	MWh	MWh	MWh
Primárna energia	54,866	17,031	37,835

10 Záver – zhrnutie výsledkov energetického auditu

10.1 Zhrnutie výsledkov energetického auditu

Navrhnutý energeticky úsporný projekt, ako súbor energeticky úsporných opatrení bol analyzovaný a podrobený technicko-ekonomickému vyhodnoteniu. Energeticky úsporný projekt je zameraný na racionalizačné opatrenia akými sú: zateplenie obalových konštrukcií (obvodového plášťa tepelnou izoláciou na báze EPS F hr. 200 mm, plochých striech tepelnou izoláciou na báze EPS hr. 250 mm), výmena otvorových konštrukcií (pôvodné okná, dvere, presklené steny) a modernizácia vnútorného osvetlenia. Po realizácii energeticky úsporného projektu sa dosiahne zníženie spotreby energie hodnotenom objekte, znížia sa náklady na opravy a údržbu a zároveň dôjde k zhodnoteniu objektu ako takeého. Z environmentálneho hľadiska má projekt taktiež pozitívny vplyv, pretože dôjde k zníženiu produkcie emisií zo zdroja tepla.

Z hľadiska energetických, ekonomických a environmentálnych prínosov odporúčame energeticky úsporný projekt, ktorý pozostáva z nasledujúcich opatrení:

- ✓ Zateplenie obalových konštrukcií
- ✓ Výmena otvorových konštrukcií
- ✓ Modernizácia vnútorného osvetlenia

V nasledujúcej tabuľke je uvedené porovnanie hlavných energeticko-ekonomických ukazovateľov navrhnutého energeticky úsporného projektu.

Tabuľka 56. *Energeticko-ekonomické ukazovatele energeticky úsporného projektu*

Stav	Úspora energie	Jednoduchá návratnosť	Reálna návratnosť	NPV	IRR	Zníženie CO ₂
	MWh/r	roky	roky	€	%	t/rok
EÚP	17,20	> 50 rokov	> 50 rokov	-229 360	-	2,87

Ekonomické prínosy sú vypočítané na základe bilančných cien energie uvedených a platných v čase spracovania energetického auditu. Výška investičných nákladov a ekonomické hodnotenie energeticky úsporného projektu vychádzajú z obvyklých cien strojov, zariadení, stavebných materiálov a prác v dobe spracovania tohto energetického auditu.

V nasledujúcej tabuľke je uvedené vyhodnotenie úspor energie po zrealizovaní energeticky úsporného projektu.

Tabuľka 57. *Vyhodnotenie úspor energie*

Č	Variant	Ukazovateľ spotreby	Úspora energie
		MWh/r	
0	Pôvodný stav	50,75	%
1	EÚP	15,75	68,96

Z predchádzajúcej tabuľky je zrejmé, že navrhovaný projekt dosahuje 68,96% úsporu energie oproti pôvodnému stavu. Energeticky úsporný projekt je z prevádzkového hľadiska ekonomicky výhodnejší ako doterajší stav.

Energetický audit má odporúčací charakter pre rozhodovací proces vlastníka (prevádzkovateľa) budovy. Nepredstavuje obmedzujúci rámec pre realizačný projekt opatrení na zvýšenie energetickej hospodárnosti budov, resp. na zníženie energetickej náročnosti budov. Podrobný rozsah realizačného projektu sa spravidla určuje zmluvným vzťahom medzi objednávatelom projektovej dokumentácie a projektantom. Realizačný projekt je nevyhnutné vykonať v súlade so všeobecne záväznými právnymi predpismi a inými zmluvne dohodnutými požiadavkami.

10.2 Záver z vyhodnotenia potenciálu zvýšenia energetickej a ekonomickej efektívnosti prostredníctvom GES

Jedným z cieľov energetického auditu bola identifikácia opatrení a následné posúdenie vhodnosti realizácie energetickej úsporného projektu resp. opatrení bez potreby vlastných resp. rozpočtových finančných zdrojov vlastníka objektov prostredníctvom garantovanej energetickej služby (ďalej aj „GES“). GES je jednou z foriem Energy Performance Contracting (EPC¹). Plánovanie, financovanie, implementácia a údržba technologických opatrení sú riešené formou externého dodávateľa – spoločnosťou poskytujúcou energetické služby (ESCO, Energy Service Company).

Podľa aktuálnej definície garantovanej energetickej služby (GES) a tzv. Vzorovej zmluvy na GES je možné do projektu GES započítavať okrem finančnej úspory z dosiahnutej energetickej úspory aj:

- úspory nákladov súvisiacich s dodávkami energií (napr. úspory v dôsledku znížených environmentálnych záväzkov alebo úspory v dôsledku zavedenia a prevádzky vnútro-areálového zdroja energie)
- výnosy získané z prebytku a predaja energie vytvorenej vnútroareálovým zdrojom energie
- predaj nadbytočnej energie (v prípade niektorých typoch EPC, pri ktorých je súčasťou projektu inštalácia zariadení na výrobu energie), takéto výnosy musia byť nižšie ako 50% z celkovej výšky garantovaných úspor

Základným predpokladom pre úspešné uplatnenie GES je identifikácia projektu s takým súborom opatrení, ktoré nespochybniteľne počas trvania zmluvného vzťahu medzi prijímateľom a poskytovateľom GES prinesú dostatočný objem energetických úspor, a ktoré vo finančnom vyjadrení budú dostatočné na krytie platieb pre poskytovateľa GES.

Pre potreby posúdenia vhodnosti projektu na GES sú výpočtové úspory energie **ponížené o 5%** voči úsporám stanoveným energetickým auditom.

Usmernenie² požaduje, aby na základe prepočtu podľa metódy čistej súčasnej hodnoty (NPV) výška garantovaných úspor bola vyššia ako súčet (i) platieb za GES a (ii) akéhokoľvek „nenávratného“ vládneho financovania (v zmysle vymedzenia vládneho financovania podľa Usmernenia) (napr. príspevok na kapitálové výdavky). Zároveň musí platiť, že suma garantovaných úspor za rok musí byť vyššia ako suma platby za GES za príslušný rok.

Pre vytvorenie funkčného modelu GES by mal energeticky úsporný projekt (ďalej aj „projekt“) spĺňať minimálne ekonomické kritériá návratnosti, tak ako bolo rámcovo

¹ Energy Performance Contracts - zmluvy o energetickej efektívnosti

² Usmernenie Eurostatu z 8.5.2018: A Guide to the Statistical Treatment of Energy Performance Contracts (ďalej len „Usmernenie“)

uvedené v predchádzajúcom texte. Model GES musí zahŕňať financovanie projektu, náklady na prevádzku projektu, náklady spojené s rizikom projektu atď. Aby bol projekt financovateľný ESCO spoločnosťou resp. v mnohých prípadoch aj finančnou inštitúciou vo forme komerčného úveru pre ESCO.

Návratnosť investície do energeticky úsporného projektu musí byť kratšia ako je samotná životnosť opatrení, ktoré sú súčasťou projektu. V budove domu smútku, v stave v akom sa nachádzala v čase spracovania energetického auditu boli identifikované opatrenia stavebného charakteru a opatrenia súvisiace s úsporou energie na osvetlení.

Z výsledkov analýzy a posúdenia potenciálu pre riešenie energetickej efektívnosti formou GES, ktoré sú uvedené v kapitole 5 Posúdenie potenciálu pre uplatnenie garantovanej energetickej služby vyplýva:

Pre opatrenia bez financovania z verejných zdrojov:

Opatrenia počas svojej životnosti nedokážu vygenerovať také úspory nákladov na energie, aby boli splnené základné podmienky a predpoklady pre uplatnenie GES.

Pre opatrenia so spolufinancovaním s grantom (verejné národné zdroje) a grantom (EÚ):

Opatrenia sú realizovateľné formou GES pri využití kombinácie verejných národných zdrojov a grantov EÚ.

11 Rekapitulačný list energetického auditu

11.1 Súhrnný informačný list

Názov subjektu alebo obchodné meno, identifikačné číslo a sídlo:		
Dom smútku Lelovská 958/4 972 71 Nováky		
Budova Domu smútku nemá samostatnú právnu subjektivitu – spravovanie patrí pod mesto Nováky; IČO: 00318361		
Meno, priezvisko a adresa trvalého pobytu alebo obdobného pobytu energetického audítora:		
Ing. Martin Skladaný Nová 21 974 01 Banská Bystrica		
Zoznam opatrení na zlepšenie energetickej efektívnosti:		
Zateplenie obvodového plášťa tepelnou izoláciou na báze EPS F hr. 200 mm		
Zateplenie plochých striech tepelnou izoláciou na báze EPS hr. 250 mm		
Výmena pôvodných okien, dverí za plastové/hliníkové s izolačným trojsklom		
Modernizácia vnútorného osvetlenia		
Predpokladané úspory energie dosiahnuté opatreniami:		
Elektrická energia:	17,20	MWh
Tepelná energia (teplo):	0,00	MWh
iná:	-	MWh
Spolu:	17,20	MWh
Predpokladané finančné náklady na realizáciu opatrení:		
Zateplenie obvodového plášťa tepelnou izoláciou na báze EPS F hr. 200 mm	79 000	€ bez DPH
Zateplenie plochých striech tepelnou izoláciou na báze EPS hr. 250 mm	149 000	€ bez DPH
Výmena pôvodných okien, dverí za plastové/hliníkové s izolačným trojsklom	26 500	€ bez DPH
Modernizácia vnútorného osvetlenia	3 300	€ bez DPH
Spolu:	257 800	€ bez DPH
Iné údaje:		

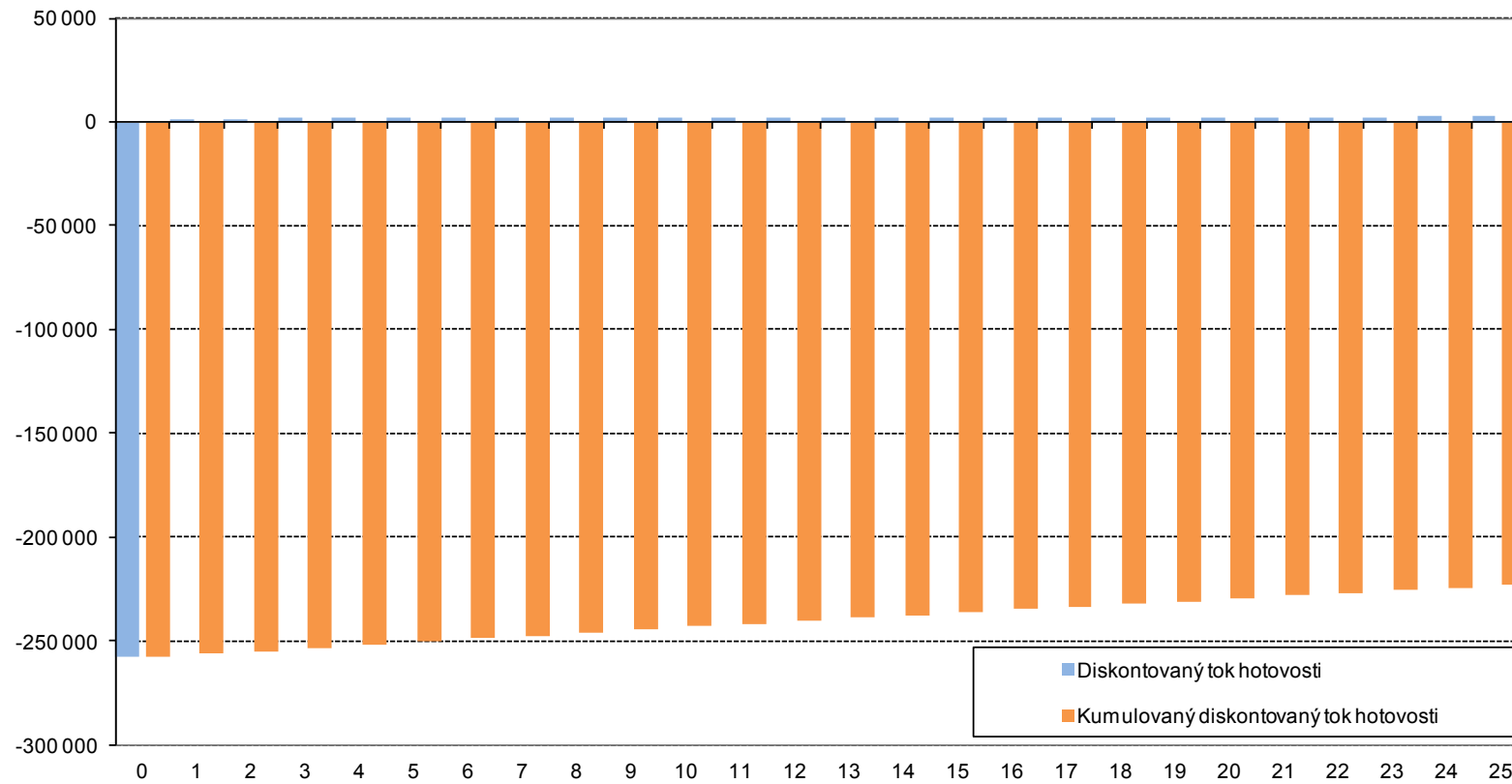
11.2 Súbor údajov pre monitorovací systém

Identifikačné údaje (názov alebo obchodné meno a sídlo, identifikačné číslo, daňové identifikačné číslo)			
Dom smútku, Lelovská 958/4, 972 71 Nováky, Budova Domu smútku nemá samostatnú právnu subjektivitu – spravovanie patrí pod mesto Nováky; IČO: 00318361			
Zatriedenie podľa SK NACE (podľa hlavnej činnosti objednávateľa energetického auditu)	84.11.0		
Celkový potenciál úspor energie (MWh)	17,20		
Súbor odporúčaných opatrení na zníženie spotreby energie			
Stručný popis súboru odporúčaných opatrení	Zateplenie obvodového plášťa tepelnou izoláciou na báze EPS F hr. 200 mm		
	Zateplenie plochých striech tepelnou izoláciou na báze EPS hr. 250 mm		
	Výmena pôvodných okien, dverí za plastové/hliníkové s izolačným trojsklom		
	Modernizácia vnútorného osvetlenia		
Náklady na technológie pre premenu a distribúciu energie (v tisícoch eur)	0,00		
Náklady na výrobné technológie (v tisícoch eur)	0,00		
Náklady na znižovanie energetickej náročnosti budov (v tisícoch eur)	257,80		
Iné náklady (v tisícoch eur)	0,00		
Celkové náklady na realizáciu súboru odporúčaných opatrení (v tisícoch eur)	257,80		
Sumárne bilančné údaje			
	Pred realizáciou súboru opatrení	Po realizácii súboru opatrení	Rozdiel
Spotreba energie (MWh/r)	24,94	7,74	17,2
Náklady na energiu v aktuálnych cenách (v tisícoch eur)	2,281	0,708	1,573
Prínosy z hľadiska ochrany životného prostredia			
Znečisťujúca látka/skleníkový plyn	Pred realizáciou súboru opatrení	Po realizácii súboru opatrení	Rozdiel
CO (t/r)	0,004	0,001	0,002
Tuhé znečisťujúce látky (t/r)	0,004	0,001	0,003
SO ₂ (t/r)	0,022	0,007	0,015
NO _x (t/r)	0,024	0,008	0,017
CO ₂ (t/r)	4,165	1,293	2,872
Ekonomické vyhodnotenie			
Cash – Flow projektu (v tisícoch eur/r)	1,573	Doba hodnotenia (roky)	25
Jednoduchá doba návratnosti (roky)	>50 rokov	Diskontná sadzba (%)	3,00
Reálna doba návratnosti (roky)	>50 rokov	NPV (v tisícoch eur)	-229,360
		IRR (%)	-
Energetický audítor	Ing. Martin Skladaný, rozhodnutie č. 476/2008-0058, ENERGY SYSTEMS GROUP s.r.o		
Podpis		Dátum	25.4.2022

12 Prílohy

12.1 Ekonomické hodnotenie energeticky úsporného projektu

Diskontovaný tok hotovosti (Cash Flow) investora - projekt úspor energie



12.2 Výpočet súčiniteľov prechodu tepla

V nasledujúcej tabuľke je uvedený výpočet súčiniteľov prechodu tepla pre jednotlivé konštrukcie.

Tabuľka 58. Podlaha na teréne

Zoznam pevných stavebných konštrukcií							
Typ konštrukcie:		Podlaha na teréne					
Skladba konštrukcie - súčasný stav				Skladba konštrukcie - navrhovaný stav			
Homogénna vrstva	Hrúbka d	Súčiniteľ tepelnej vodivosti λ	Výpočtová hodnota tepelného odporu R	Homogénna vrstva	Hrúbka d	Súčiniteľ tepelnej vodivosti λ	Výpočtová hodnota tepelného odporu R
	m	$W \cdot m^{-1} \cdot K^{-1}$	$m^2 \cdot K \cdot W^{-1}$		m	$W \cdot m^{-1} \cdot K^{-1}$	$m^2 \cdot K \cdot W^{-1}$
Nášlapná vrstva podlahy	0,010	1,010	0,010	Nášlapná vrstva podlahy	0,010	1,010	0,010
Obyčajný hutný betón	0,050	1,300	0,038	Obyčajný hutný betón	0,050	1,300	0,038
Asfaltové pásy a lepenky	0,005	0,210	0,024	Asfaltové pásy a lepenky	0,005	0,210	0,024
Železobetón	0,150	1,580	0,095	Železobetón	0,150	1,580	0,095
Tepelný odpor R=		0,473	$m^2 \cdot K \cdot W^{-1}$	Tepelný odpor R=		0,473	$m^2 \cdot K \cdot W^{-1}$
Plocha konštrukcie:		491	m^2	Plocha konštrukcie:		491	m^2

Tabuľka 59. Vonkajšia stena

Zoznam pevných stavebných konštrukcií							
Typ konštrukcie:		Vonkajšia stena 1					
Skladba konštrukcie - súčasný stav				Skladba konštrukcie - navrhovaný stav			
Homogénna vrstva	Hrúbka d	Súčiniteľ tepelnej vodivosti λ	Výpočtová hodnota tepelného odporu R	Homogénna vrstva	Hrúbka d	Súčiniteľ tepelnej vodivosti λ	Výpočtová hodnota tepelného odporu R
	m	$W \cdot m^{-1} \cdot K^{-1}$	$m^2 \cdot K \cdot W^{-1}$		m	$W \cdot m^{-1} \cdot K^{-1}$	$m^2 \cdot K \cdot W^{-1}$
Vápenocementová omietka	0,015	0,990	0,015	Vápenocementová omietka 2000	0,025	0,990	0,025
CDm hr.365mm	0,365	0,730	0,500	Plná pálená tehla 1800	0,450	0,840	0,536
Malta cementová, cementový poter	0,015	1,160	0,013	Vápenocementová omietka 2000	0,025	0,990	0,025
				Expandovný penový polystyrén EPS	0,200	0,037	5,405
Súčiniteľ prechodu tepla U=		1,436	$W / (m^2 \cdot K)$	Súčiniteľ prechodu tepla U =		0,164	$W / (m^2 \cdot K)$
Plocha konštrukcie:		526	m^2	Plocha konštrukcie:		526	m^2

Tabuľka 60. *Strecha*

Zoznam pevných stavebných konštrukcií							
Typ konštrukcie:		Strecha plochá					
Skladba konštrukcie - súčasný stav				Skladba konštrukcie - navrhovaný stav			
Homogénna vrstva	Hrúbka d	Súčiniteľ tepelnej vodivosti λ	Výpočtová hodnota tepelného odporu R	Homogénna vrstva	Hrúbka d	Súčiniteľ tepelnej vodivosti λ	Výpočtová hodnota tepelného odporu R
	m	$W \cdot m^{-1} \cdot K^{-1}$	$m^2 \cdot K \cdot W^{-1}$		m	$W \cdot m^{-1} \cdot K^{-1}$	$m^2 \cdot K \cdot W^{-1}$
Pôvodná stropná koštrukcia	0,300	0,300	1,076	Stropná koštrukcia	0,300	0,300	1,076
				Expandovný penový polystyrén EPS	0,200	0,037	5,405
Súčiniteľ prechodu tepla U=		0,878	$W/(m^2 \cdot K)$	Súčiniteľ prechodu tepla U =		0,127	$W/(m^2 \cdot K)$
Plocha konštrukcie:		491	m^2	Plocha konštrukcie:		491	m^2

12.3 Splnenie požiadavky STN 73 0540-2

V nasledujúcej tabuľke je uvedené posúdenie splnenia požiadavky na tepelný odpor stavebných konštrukcií.

Tabuľka 61. *Požiadavka na tepelný odpor*

Stavebná konštrukcia	Požadovaná hodnota tepelného odporu R	Súčasný stav		Navrhovaný stav	
		Tepelný odpor R	Hodnotenie podľa STN 73 0540-2	Tepelný odpor R	Hodnotenie podľa STN 73 0540-2
		$(m^2 \cdot K)/W$	$(m^2 \cdot K)/W$	$(m^2 \cdot K)/W$	
Podlaha na teréne	2,000	0,683	Nesplňa	0,683	Nesplňa

V nasledujúcej tabuľke je uvedené posúdenie splnenia požiadavky na súčiniteľ prechodu tepla stavebných konštrukcií.

Tabuľka 62. Požiadavka na súčiniteľ prechodu tepla

Stavebná konštrukcia	Požadovaná hodnota súčiniteľa prechodu tepla U	Súčasný stav		Navrhovaný stav	
		Súčiniteľ prechodu tepla U	Hodnotenie podľa STN 73 0540-2	Súčiniteľ prechodu tepla U	Hodnotenie podľa STN 73 0540-2
	W/(m ² .K)	W/(m ² .K)		W/(m ² .K)	
Vonkajšia stena	0,220	1,436	Nespĺňa	0,164	Spĺňa
Strecha na teplovýmennom obale budovy	0,150	0,875	Nespĺňa	0,127	Spĺňa

12.4 Teplovýmenný obal budovy

V nasledujúcej tabuľke sú uvedené plochy teplovýmenného obalu hodnoteného objektu.

Tabuľka 63. Výpočet teplovýmenného obalu budovy

Teplovýmenný obal budovy					
Konštrukcia	Plocha A_i	U_i	Faktor b_x	$U_i \cdot A_i \cdot b_x$	
	m^2	$W/(m^2 \cdot K)$	-	W/K	
Podlaha na teréne	491,4	0,344	1,00	168,99	9,89%
Vonkajšia stena	526,3	1,436	1,00	755,51	44,20%
Strecha na teplovýmennom obale budovy	491,4	0,875	1,00	429,71	25,14%
Okná hliníkové jednoduché zasklenie	71,8	4,100	1,00	294,38	17,22%
Dvere hliníkové	14,9	4,100	1,00	60,89	3,56%
Suma:	1 595,6	-	-	1 709,48	100,00%

12.5 Vyhodnotenie základných energetických ukazovateľov

V nasledujúcej tabuľke sú uvedené potreby energie, priemerný súčiniteľ prechodu tepla pred a po opatreniach pre hodnotený objekt pre prevádzkové hodnotenie.

Tabuľka 64. Energetické ukazovatele

Energetické hodnotenie budovy					
Ukazovateľ		Pred obnovou budovy	Po obnove budovy	Zníženie (technickej jednotky)	Miera zníženia [%]
Priemerný súčiniteľ prechodu tepla	$[W/(m^2 \cdot K)]$	1,17	0,32	0,85	72,96
Merná tepelná strata	$[W/K]$	2 148,20	943,85	1 204,34	56,06
Spotreba tepla na vykurovanie	$[kWh/rok]$	11 770,30	2 544,39	9 225,91	78,38
Merná spotreba tepla na vykurovanie	$[kWh/(m^2 \cdot rok)]$	23,95	5,18	18,78	78,38
Spotreba energie na vykurovanie	$[kWh/rok]$	13 107,84	2 833,53	10 274,31	78,38
Spotreba energie na teplú vodu	$[kWh/rok]$	1 358,82	1 358,82	0,00	0,00
Spotreba energie na osvetlenie	$[kWh/rok]$	5 290,56	2 551,53	2 739,02	51,77

Tabuľka 65. Priemerný súčiniteľ prechodu tepla

Objekt	Faktor tvaru budovy A/V	Priemerný súčiniteľ prechodu tepla U $[W/(m^2 \cdot K^1)]$				Splnenie požiadaviek STN 73 05 40 - 2 + Z1 + Z2:2019
		Pôvodný	Nový	Požadovaný	Odporúčaný	
Dom smútku, Nováky	0,75	1,17	0,32	0,29	0,21	Nesplňa

Aj napriek navrhovaným stavebným úpravám na teplovýmennom obale budovy, nie je splnená požiadavka na priemerný súčiniteľ prechodu tepla. Pri zateplení obvodového plášťa sa dosiahla ekonomická hrúbka tepelnej izolácie, a ďalšie navyšovanie hrúbky tepelnej izolácie by neprinieslo požadovaný efekt v podobe zníženia priemerného súčiniteľa prechodu tepla a znamenalo by neúmerne navýšenie investičných nákladov.

Tabuľka 66. *Potreba tepla na vykurovanie – energetické kritérium*

Pôvodný stav				Nový stav			
E_1	E_{1N}	E_2	E_{2N}	E_1	E_{1N}	E_2	E_{2N}
kWh/(m ³ .a)	kWh/(m ³ .a)	kWh/(m ² .a)	kWh/(m ² .a)	kWh/(m ³ .a)	kWh/(m ³ .a)	kWh/(m ² .a)	kWh/(m ² .a)
22,70	38,96	97,69	254,41	4,91	46,27	21,12	302,14
Vyhovuje		Vyhovuje		Vyhovuje		Vyhovuje	

12.6 Fotodokumentácia

Obrázok 9. Pohľad I.



Obrázok 10. Pohľad II.



Obrázok 11. Pohľad III.



13 Kópia dokladu o zapísaní do zoznamu energetických audítorov

MINISTERSTVO HOSPODÁRSTVA SLOVENSKEJ REPUBLIKY
MIEROVÁ 19, 827 15 BRATISLAVA

Sekcia energetiky

Číslo: 1713/2013-4100



OSVEDČENIE

o zápise do zoznamu energetických audítorov

vydané podľa § 9 ods. 1 zákona č. 476/2008 Z. z. o efektívnosti pri používaní energie (zákon o energetickej efektívnosti) a o zmene a doplnení zákona č. 555/2005 Z. z. o energetickej hospodárnosti budov a o zmene a doplnení niektorých zákonov v znení zákona č. 17/2007 Z. z. v znení zákona č. 136/2010 Z. z.

Titul, meno a priezvisko: **Ing. Martin Skladaný**

Dátum narodenia: **26. 02. 1980**


Adresa bydliska: **Janka Kráľa 2, 976 97 Nemecká**

Dátum zápisu: **20. 02. 2013**

Toto osvedčenie sa vydáva na základe rozhodnutia Ministerstva hospodárstva Slovenskej republiky č. 1453/2013-4100 zo dňa 20. 02. 2013, ktorým bol žiadateľ zapísaný do zoznamu energetických audítorov.

V Bratislave 21. 02. 2013

MINISTERSTVO HOSPODÁRSTVA
Slovenskej republiky
Mierová č. 19
827 15 Bratislava 212
-4100-


Ing. Ján Petrovič
generálny riaditeľ sekcie energetiky

SLOVENSKÁ REPUBLIKA
Slovenská inovačná a energetická agentúra

OSVEDČENIE

číslo: 476/2008 - 0058

o odbornej spôsobilosti na výkon činnosti energetického audítora

podľa § 9 ods. 6 zákona č. 476/2008 Z. z. o efektívnosti pri používaní energie (zákon o energetickej efektívnosti)
a o zmene a doplnení zákona č. 555/2005 Z. z. o energetickej hospodárnosti budov
a o zmene a doplnení niektorých zákonov v znení zákona č. 17/2007 Z. z.

SKLADANÝ Martin Ing.

26.2.1980

V Banskej Bystrici, 11.12.2012




Dr. Ing. Kvetoslava Šoltésová, CSc.
predseda skúšobnej komisie

13.1 Záznam o odovzdaní a prevzatí správy z energetického auditu

ODOVZDÁVACÍ / PREBERACÍ PROTOKOL ODOVZDANIE ZÁVEREČNEJ SPRÁVY Z ENERGETICKÉHO AUDITU

V zmysle zmluvy č. EXT-268/2021 zo dňa 25.10.2021, kde:

Objednávateľom:

Sídlo:
IČO:
DIČ:
Štatutárny zástupca:
Kontaktná osoba:
Telefón:
e-mail:

Mesto Nováky

Námestie SNP 349/10, 972 71 Nováky
00318361
2021211775
Ing. Dušan Šimka
Ing. Dušan Šimka
+421 46 512 15 11
primator@novaky.sk

Zhotoviteľom:

Sídlo:
Zastúpený:
Telefón:
Fax:
e-mail:
Štatutárny zástupca:
Kontaktná osoba:
Bankové spojenie:
Číslo účtu:
IČO:
IČ DPH:

ENERGY SYSTEMS GROUP s.r.o.

Cikkerova 5, 974 01 Banská Bystrica
Ing. Miroslav Dian, konateľ spoločnosti
+421 48 472 35 25
+421 48 472 35 20
dian@esg.sk
Ing. Miroslav Dian, konateľ
Ing. Miroslav Dian, konateľ
Prima Banka Slovensko, a.s. pobočka Banská Bystrica
1266664001/5600
36 056 774
SK 202 009 02 48

Predmet odovzдания:

Energetický audit Dom smútku, Lelovská 958/4, 971 72 Nováky.
Dokument je odovzdaný 3x v tlačenej verzii a elektronickej forme vo formáte PDF.

V Banskej Bystrici, dňa: 25.4.2022

Za objednávateľa:

Ing. Dušan Šimka
primátor

Za zhotoviteľa:


ENERGY SYSTEMS GROUP s.r.o.
Ulica J.Cikkerova 5, 974 01 Banská Bystrica
IČO: 36 056 774, DIČ: 2020090248
IČ DPH: SK2020090248

Ing. Miroslav Dian
konateľ